

PROIECT DE HOTĂRÂRE
din 15 aprilie 2019

privind aprobarea bugetului local pe anul 2019

Consiliul local al orașului Luduș, întrunit în ședință extraordinară de lucru,
Văzând Referatul de specialitate privind proiectul bugetului local pe anul 2018 din partea biroului "Buget,Finanțe,Contabilitate și Resurse Umane"cu nr. 19488 din 4 martie 2019 cu propunerile aprobării :

1. Bugetului local pentru anul 2019 cod 02 - sursa A;
2. Bugetului instituțiilor publice finanțate integral sau parțial din venituri proprii pentru anul 2019 cod 10 – sursele E și F;

Luând în considerare Raportul de avizare al comisiei de specialitate "Buget, Finanțe,Contabilitate",

Ținând cont de prevederile art.7(13) din Legea 52/2003 privind transparența decizională în administrația publică, precum și ale Legii nr. 273/2006 privind finanțele publice locale, art.19 al.(1) lit.a,b, art.39 alin.(1)-(6) și art.8 lit.a, b și a Legii nr.50 din 15 martie 2019 privind bugetul de stat pentru anul 2019,

În temeiul art.36(4) lit."a", coroborat cu art.45(2) lit"a" din Legea nr.215/2001 privind administrația publică locală, republicată

HOTĂREȘTE :

Art.1.(1) Cu data prezentei hotărâri, se aprobă bugetul local al orașului Luduș pentru anul 2019 în sumă de 34.614.000 lei la partea de venituri (24.880.000 lei secțiunea de funcționare și 9.734.000 lei secțiunea de dezvoltare) și în sumă de 34.772.000 la partea de cheltuieli, (24.880.000 lei secțiunea de funcționare și 9.892.000 lei secțiunea de dezvoltare) deficitul bugetar de 158.000 lei (secțiunea dezvoltare) fiind acoperit din excedentul anilor precedenți.

(2) Repartizarea veniturilor Sursa A pe capitole, subcapitole, paragrafe, a cheltuielilor, conform clasificăției bugetare pe capitole, subcapitole, paragrafe și titluri, se face conform Anexei nr.1.

Art.2.(1) Cu data prezentei hotărâri se aprobă bugetul instituțiilor finanțate integral sau parțial din venituri proprii, sursa E, în sumă de 357.000 lei la venituri secțiunea de funcționare și 424.000 lei la cheltuieli secțiunea de funcționare, deficitul bugetar de 67.000 lei fiind acoperit din excedentul anilor precedenți conform referatului biroului de specialitate.

(2) Cu data prezentei hotărâri se aprobă bugetul instituțiilor finanțate integral sau parțial din venituri proprii, sursa F, în sumă de 37.625.000 lei la venituri (36.876.000 lei secțiunea de funcționare și 749.000 lei secțiunea de dezvoltare) și 40.053.000 lei la cheltuieli (38.376.000 lei secțiunea de funcționare și 1.677.000 lei secțiunea de dezvoltare), deficitul bugetar de 2.428.000 lei (1.500.000 lei secțiunea de funcționare și 928.000 lei secțiunea de dezvoltare) fiind acoperit din excedentul anilor precedenți conform referatului biroului de specialitate.

(2) Repartizarea veniturilor sursa E și F pe capitole, subcapitole, paragrafe, a cheltuielilor, conform clasificății bugetare pe capitole, subcapitole, paragrafe și titluri, se face conform Anexei nr.3 și 4.

Art.3. Cu data prezentei hotărâri se aproba Lista de investiții a bugetului local pe anul 2019, conform Anexei nr.2 .

Art.4. (1) Pe parcursul exercițiului bugetar, Consiliul local poate aproba rectificarea bugetului local, bugetului instituțiilor publice finanțate integral sau parțial din venituri proprii în condițiile prevăzute la art.19 al.(2) din Legea nr.273/2006 privind finanțele publice locale .

(2) Bugetul instituțiilor publice, finanțat integral din venituri proprii poate fi rectificat de către conducerea instituției ,cu avizul conform al ordonatorului principal de credite .

Art.5.(1) Repartizarea pe trimestre a veniturilor și cheltuielilor pe anul 2019 pentru Consiliul local Luduș se face corelat cu nivelul trimestrial estimat al încasărilor veniturilor proprii și repartizarea trimestrială de către D.G.F.P. Mureș a sumelor defalcate din taxa pe valoarea adăugată .

(2)Modificarea repartizării pe trimestre a veniturilor și cheltuielilor se poate face prin dispoziția ordonatorului principal de credite .

Art.6. Cu ducerea la îndeplinire a prezentei hotărâri se încredințează primarul orașului Luduș prin biroul “Buget,Finanțe,Contabilitate și Resurse umane” .

Un exemplar din prezenta se comunică :

- Prefectului județului Mureș ;
- Primarului orașului Luduș ;
- Biroului “B.F.C.R.U.” ;
- Biroul “ITL”
- Spre afișare

**INITIATOR
PRIMAR,
Moldovan Ioan Cristian**



Referat
privind aprobarea bugetului local pe anul 2019



Potrivit atribuțiilor ce revin Consiliului local și Primarului orașului în baza Legii administrației publice locale nr.215/2001, a Legii nr. 50 din 15 martie 2019 privind bugetul de stat pe anul 2019, a Legii finanțelor publice locale nr. 273/2006 precum și a altor acte normative și ținând cont de Scrisoarea-cadru privind contextul macroeconomic și metodologia de elaborare a proiectelor de buget pe anul 2019, s-a elaborat proiectul de buget al veniturilor și cheltuielilor pe anul 2019 al orașului Luduș.

Elaborarea proiectului de buget a fost precedată de o analiză complexă și în detaliu a propunerilor de bugete înaintate de către serviciile de specialitate ale aparatului propriu și de către ordonatorii de credite ai tuturor structurilor organizatorice finanțate, având la bază execuțiile bugetului anului 2018, performanțele realizate, precum și perspectivele de dezvoltare.

Principalele obiective care s-au avut în vedere la elaborarea proiectului de buget sunt realizarea programelor de reabilitare a drumurilor comunale, asigurarea surselor de finanțare pentru lucrări de investiții în continuare, realizarea unor lucrări de investiții noi, participarea la cofinanțarea unor proiecte cu finanțare internă precum și atragerea de surse alternative de fonduri.

În vederea realizării obiectivelor, prezentul proiect de buget stabilește volumul și structura veniturilor pe surse și alocarea acestora la cheltuieli pe destinații și ordonatori de credite în conformitate cu obiectivele bugetare specifice anului 2019.

Conform Notei de fundamentare nr.21026/21.03.2019 din partea biroului Impozite și Taxe Locale, fundamentarea veniturilor bugetului local al orașului Luduș s-a realizat în baza legislației fiscale actuale și în conformitate cu prevederile HCL Luduș nr. 188 din 18 decembrie 2018 privind stabilirea impozitelor și taxelor locale și a altor taxe asimilate acestora pentru anul 2019, precum și ale HCL nr.189 din 18 decembrie 2018 privind zonarea orașului Luduș.

Ținând cont de condițiile economice și sociale, precum și de necesitățile bugetare pentru anul 2019, în scopul finanțării cheltuielilor publice locale, pe de o parte, precum și de modificările legislative apărute în modul de stabilire a impozitelor și taxelor locale, atât în cazul persoanelor fizice cât și al persoanelor juridice, s-a aprobat, ajustarea impozitelor și taxelor locale și altor taxe asimilate acestora, precum și amenzilor aplicabile, dacă legea nu prevede altfel, cu 1,34% față de anul 2018, reprezentând rata inflației comunicată pe site-ul oficial al Ministerului Finanțelor Publice și Ministerul Dezvoltării Regionale și Administrației Publice.

Pentru fundamentarea veniturilor s-a ținut cont de sursele de venituri și baza legală a încasării lor, nivelul impozitelor, taxelor și tarifelor, gradul de realizare al acestora, frecvența încasărilor, precum și prevederile legale privind transferurile, cotele și sumele defalcate din unele venituri ale bugetului de stat.

1. Bugetul local (cod 02 Sursa A)

Bugetul local se stabilește la venituri în sumă de 34.614.000 lei iar la cheltuieli în sumă de 34.772.000 lei, cu un deficit de 158.000 lei, care se finanțează din excedentul anilor precedenți.

În baza Situației privind estimarea impozitului pe venit conform art.6 al.18 din Legea bugetului de stat pe anul 2019 s-a comunicat de către AJFP Mureș pentru cuprinderea în bugetul anului 2019 a sumei de **7.958.000** lei din cote defalcate din impozitul pe venit (cod 04.02.01);

Prin Hotărârea Consiliului Județean nr.26 din 22 martie 2019, s-au alocat:

- suma de 775.000 lei din fondul la dispoziția Consiliului Județean Mureș, potrivit art.6 alin.(2) din Legea bugetului de stat pe anul 2019 (anexa nr.1 la HCJM);
- suma de 3.943.000 lei pentru asigurarea unui buget de funcționare și pentru aplicarea prevederilor art.5 alin.(7) din Legea bugetului de stat (Anexa nr.2 la HCJM);
- suma de 11.000 lei sume defalcate din TVA pentru finanțarea cheltuielilor privind drumurile județene și comunale (Anexa nr.3 la HCJM);

Prin Decizia nr.6275 din 21 martie 2019, pentru orașul Luduș s-au repartizat:

- suma de **29.000 lei** repartizată pentru finanțarea ajutorului pentru încălzire cu lemne, cărbuni și combustibili petrolieri pentru beneficiarii de ajutor social (Anexa nr.5);
- suma de **76.000 lei** pentru finanțarea cheltuielilor cu serviciile publice comunitare de evidență a persoanelor și pentru finanțarea cheltuielilor creșelor(Anexa nr.6);
- suma de **10.000 lei** alocată pentru finanțarea drepturilor stabilite de Legea 248/2015 privind plata stimulentele educaționale acordate copiilor provenind din familii defavorizate în scopul stimulării participării în învățământul preșcolar, respectiv tichete de grădiniță (Anexa nr.7);
- suma de **58.000 lei** alocată pentru finanțarea drepturilor copiilor cu cerințe educaționale speciale integrați în învățământul de masă(Anexa nr.8);

Prin Decizia nr.7158 din 02.04.2019 s-a repartizat suma de **1.115.000 lei**, pentru finanțarea cheltuielilor cu pregătirea profesională, cu evaluarea periodică a elevilor și a cheltuielilor cu bunuri și servicii pentru unitățile de învățământ preuniversitar de stat.

Veniturile proprii ale bugetului local pe anul 2019, în sumă de **21.916.000 lei** reprezintă un procent de 64,71 % din veniturile totale ale bugetului local. Fundamentarea acestora s-a făcut conform art.5 al.(2) din Legea nr.273/2006 privind finanțele publice, cu modificările și completările ulterioare: "Fundamentarea veniturilor bugetelor locale se bazează pe constatarea și evaluarea materiei impozabile și a bazei de impozitare în funcție de care se calculează impozitele și taxele aferente, evaluarea serviciilor prestate și a veniturilor obținute din acestea, precum și pe alte elemente specifice", și ținându-se cont de încasările anului precedent.

Veniturile proprii ale bugetului local pe anul 2019 în sumă 21.916.000 lei se compun din:

| Denumire | Cod indicator | Sumă |
|---|---------------|-------------------|
| Impozit pe venit | 0302 | 43.000 |
| Cote și sume defalcate din impozitul pe venit | 0402 | 8.733.000 |
| Impozite și taxe pe proprietate | 0702 | 7.350.000 |
| Taxe pe utilizarea și autorizarea bunurilor sau pe desfășurarea de activități | 1602 | 1.895.000 |
| Alte impozite și taxe fiscale | 1802 | 488.000 |
| Venituri din proprietate | 3002 | 1.559.000 |
| Venituri din prestări de servicii și alte activități | 3302 | 909.000 |
| Venituri din taxe administrative, eliberări de permise | 3402 | 20.000 |
| Amenzi, penalități și confiscări | 3502 | 783.000 |
| Diverse venituri | 3602 | 136.000 |
| Total | | 21.916.000 |

Veniturile totale ale bugetului local în sumă de 34.614.000 lei se împart per cele două secțiuni astfel:

- *secțiunea de funcționare în sumă de 24.880.000 lei, acestea reprezentând 71,88% din bugetul local,*
- *secțiunea de dezvoltare în sumă de 9.734.000 lei , acestea reprezentând 28,12% din bugetul local.*

Cheltuielile totale ale bugetului local pe anul 2019 sunt fundamentate, dimensionate și repartizate pe destinații, acțiuni, activități, programe și proiecte. Acestea se efectuează în concordanță cu atribuțiile care-i revin autorității administrației publice locale, cu prioritățile stabilite de acestea, în vederea funcționării și în interesul colectivității locale.

Cheltuielile bugetului local pe anul 2019 în sumă de 34.772.000 lei au fost fundamentate pe cele două secțiuni ale bugetului:

- *secțiunea de funcționare în sumă de 24.880.000 lei, acestea reprezentând 71,56% din bugetul local,*
- *secțiunea de dezvoltare în sumă de 9.892.000 lei , acestea reprezentând 28,44% din bugetul local.*

Excedentul anilor precedenți în sumă de 158.000 lei este utilizat pentru fundamentarea cheltuielilor de capital din cadrul secțiunii de dezvoltare.

În cazul în care veniturile secțiunii de dezvoltare sunt mai mici decât cheltuielile aceleiași secțiuni, echilibrul bugetar se asigură din vărsăminte din veniturile secțiunii de funcționare către secțiunea de dezvoltare și din utilizarea excedentului anilor precedenți.

La fundamentarea cheltuielilor cu salariile s-a ținut cont de prevederile Legii nr.153 din 28 iunie 2017 privind salarizarea personalului plătit din fonduri publice, de creșterea salariului minim brut pe economie la 2.080 lei de la 1 ianuarie 2019.

La fundamentarea cheltuielilor de investiții s-a ținut cont de investițiile aflate în derulare cuprinse în lista de investiții pe anul 2019 și nefinalizate sau neachitate din lipsă de disponibil la sfârșitul anului 2018.

Urmărind dezvoltarea durabilă a orașului Luduș și pentru anul 2019 există documentații depuse pentru atragerea finanțării unor investiții pentru contracte de finanțare pentru perioada 2019-2020.

Proiectul de buget pe anul 2019 se bazează pe propunerile compartimentelor din cadrul Primăriei orașului Luduș și asigură menținerea în condiții normale a funcționării instituțiilor și activităților din subordinea Consiliului local.

Pentru **cheltuielile bugetului local** –secțiunea de funcționare și secțiunea de dezvoltare ale aparatului propriu al Primăriei, serviciilor publice, instituțiilor subordonate consiliului local și pentru acțiuni economice, s-au prevăzut alocații bugetare în sumă totală de **34.772.000 lei**, sunt repartizate în funcție de clasificarea economică astfel :

- Titlul 10 Cheltuielile de personal, **12.199.000 lei** pentru aparatul propriu al Primăriei și activitățile subordonate;
- Titlul 20 Bunuri și servicii, **7.438.000 lei** din care : pentru învățământ 1.566.000 lei (1.115.000 lei de la bugetul de stat din costul standard per elev și 451.000 lei de la bugetul local) și pentru aparatul propriu al Primăriei 5.872.000 lei pentru întreținere și funcționare, luminat public, salubritate, reparații străzi,etc ;
- Titlul 30 Dobânzi , **500.000 lei** din care: 247.000 lei pentru creditul de la banca ROMEXTERRA 108.000 lei pentru împrumuturile contractate de la MFP si 145.000 lei pentru împrumutul SAMTID;
- Titlul 50 Fondul de rezerva în sumă de **728.000 lei** pentru unele cofinanțări și consultanțe la proiecte pentru care se va obține finanțare în cursul anului 2019 și pentru alte cheltuieli neprevăzute ce se vor ivi pe parcursul anului (se vor aloca pe capitole bugetare în funcție de destinații conform clasificării bugetare prin hotărâre de consiliu în funcție de necesitate);
- Titlul 40 Subvenții de la bugetul local : **230.000 lei** pentru transportul în comun a pensionarilor, veteranilor de război, elevilor;

- Titlul 51 Transferuri: **150.000 lei** din care :
 - 20.000 lei pentru transportul în comun al persoanelor cu handicap si al asistenților personali ai persoanelor cu handicap,
 - 70.000 lei pentru prestări servicii medicale SMURD conform protocolului de colaborare linia 112;
 - 60.000 lei contribuție din bugetul local pentru obiectivele de investiții ale Spitalului orașenesc Dr.Valer Russu;
- Titlul 55 Alte transferuri: **254.000 lei** din care :
 - 254.000 lei pentru plata ratelor aferente împrumutului BEI destinat Proiectului de dezvoltare a infrastructurii în orașele mici și mijlocii din România -proiect SAMTID, reprezentat de Consiliul Județean Mureș(SD);

- Titlul 57 Asistență sociale : **1.580.000 lei** din care:

- 143.000 lei pentru unitățile de învățământ (premierea elevilor, competiții sportive, concursuri școlare, finanțarea drepturilor copiilor cu cerințe educaționale speciale integrați în învățământul de masă;
- 10.000 lei pentru tichete creșă acordate copiilor provenind din familii defavorizate în scopul stimulării participării în învățământul preșcolar;
- 1.372.000 lei – indemnizații acordate persoanelor cu handicap,
- 20.000 lei pentru asistență socială pentru familie și copii;
- 45.000 lei ajutor pentru lemne acordate beneficiarilor de ajutor social și ajutoare sociale comunitare;
- Titlul 58 Fonduri nerambursabile : **7.269.000 lei** pentru Proiectul realizat cu fonduri europene “Modernizare , Amenajare și Dotare Parcul Tineretului”, cu termen de finalizare în anul 2019;
- Titlul 59 Alte cheltuieli **1.162.000 lei** din care:
 - 211.000 lei burse acordate elevilor din sistemul de învățământ,
 - 591.000 lei contribuție de la bugetul local pentru Asociația SALVITA-SMURD
 - 184.000 lei pentru plata contribuției la fondul de handicap pentru persoanele neincadrate;
 - 141.000 lei din care: 135.000 pentru finanțarea nerambursabilă din bugetul local a Asociației Club Sportiv Mureșul-Luduș în baza Legii nr.69/2000 privind finanțarea activităților sportive și activitatea sportivă Trofeul Ella Kovacs;
 - 35.000 lei pentru organizarea Zilei pensionarilor;
- Titlul 71 Cheltuieli de capital **2.309.000 lei** –Secțiunea de dezvoltare- investiții, din care **126.000 lei** la învățământ și **2.091.000 lei** la Primărie (sunt detaliate in lista de investiții anexată);
- Titlul 81 Operațiuni financiare : **953.000 lei** pentru restituiri credite ROMEXTERRA Bank și împrumuturi MFP;

Pe capitole bugetare cheltuielile bugetului local se prezintă astfel:

La capitolul 51.02 – Autorități executive, suma propusă este de **5.538.000 lei**, din care pentru cheltuieli de personal 4.062.000 lei, pentru cheltuieli materiale respectiv întreținerea și gospodărirea instituției suma de 1.042.000 lei, pentru cheltuieli aferente persoanelor cu handicap neincadrate suma de 184.000 lei și cheltuielile de capital în sumă de 250.000 lei .

La capitolul 54.02 – Alte servicii publice generale, suma propusă este de **1.148.000 lei**, din care:

Fonduri de rezervă 728.000 lei care se vor utiliza pentru finanțarea acțiunilor sau sarcinilor intervenite în cursul anului.

Pentru Serviciului Public Comunitar de Evidență a persoanelor, suma propusă este de 420.000 lei din care la cheltuieli de personal s-a stabilit suma de 399.000 lei iar pentru cheltuieli materiale suma de 21.000 lei.

La capitolul 55.02 – Dobânzi, suma propusă este de **550.000 lei**, pentru plata dobânzilor și comisioanelor aferente datoriei publice.

La capitolul 61.02 Apărare, ordine publică și siguranță națională suma propusă este de **2.021.000 lei** reprezentând cheltuieli de personal și cheltuieli de întreținere și funcționare pentru Poliția Locală și pentru PSI;

La capitolul 65.02 Invățământ, suma propusă este de **2.046.000 lei**, reprezentând cheltuieli materiale cu bunuri și servicii 1.566.000 lei, pentru asistență socială (premierea elevilor, competiții sportive, concursuri școlare și finanțarea drepturilor copiilor cu cerințe educaționale speciale integrați în învățământul de masă) 143.000 lei, pentru burse elevi 211.000 lei, iar pentru cheltuieli de capital 126.000 lei.

La capitolul 66.02 Sănătate, în bugetul local s-a cuprins suma de **1.454.000 lei** pentru finanțarea cheltuielilor de personal în sumă de 604.000 lei, cheltuielilor materiale în sumă de 19.000 lei, pentru investiții suma de 7.000 lei, aferente serviciilor de sănătate publică, respectiv a medicilor și asistenților din unităților școlare și ale mediatorilor comunitari.

Suma de 591.000 lei reprezintă contribuție de la bugetul local pentru Asociația SALVITA-SMURD.

Suma de 173.000 lei pentru plata ratelor la împrumuturile de la MFP pentru Spital Ambulatoriu.
Suma de 60.000 lei transfer pentru spital.

La capitolul 67.02 Cultură, recreere și religie s-a cuprins suma de **10.272.000 lei** din care :

- 210.000 lei pentru Biblioteca orașenească pentru salarii și cheltuieli materiale;
- 604.000 lei pentru Casa de Cultură pentru salarii, întreținere și funcționare din care pentru manifestații culturale în anul 2019 suma de 249.500 lei, respectiv:
 - Spectacol 24 ianuarie „Hai să dăm mâna cu mâna” – 6.500 lei ;
 - Ziua Culturii Maghiare – 5.000 lei;
 - Ziua Internațională a romilor- 5.000 lei;
 - Ziua EWuropei 9 Mai – 1.000 lei
 - Festival “Nu uita ca esti roman” Gheja – 20.000 lei;
 - Zilele orașului - 150.000 lei;
 - Ziua copilului 1 iunie – 10.000 lei;
 - Sărbătoarea Recoltei – septembrie - Roșiori - 15.000 lei;
 - Manifestări cu ocazia Zilei Naționale 1 Decembrie – 35.000 lei ;
 - Festival de colinde (preșcolari) –2.000 lei ;
- 35.000 lei pentru Cheltuieli cu prilejul Zilei internaționale a persoanelor vârstnice;
- 890.000 lei pentru salarii și cheltuieli materiale de întreținere și funcționare la Bazinul de innot, Sala de sport, Stadion și pentru Asociația Club Sportiv Mureșul-Luduș;
- 878.000 lei pentru salarii, cheltuieli de întreținere și funcționare, pentru activitatea de Zone Verzi și administrare a parcurilor;
- 386.000 lei pentru cheltuieli de capital;
- 7.269.000 lei pentru derularea proiectului „Modernizarea, amenajarea și dotarea Parcului Tineretului” din care 6.967.000 lei reprezintă finanțare din fonduri europene nerambursabile și 302.000 lei cofinanțare proprie din bugetul local și cheltuieli neeligibile;

La capitolul 68.02 Asigurări și asistență socială s-a alocat suma de **3.659.000 lei** repartizată pe subcapitole astfel:

- 179.000 lei pentru cheltuieli salariale și materiale la serviciul de Asistență acordată persoanelor Vârstnice;
- 2.378.000 lei pentru cheltuieli salariale și indemnizații acordate asistenților personali ai persoanelor cu handicap și pentru transportul în comun al acestora ;
- 20.000 lei pentru susținerea asistenței sociale pentru familie și copii;
- 565.000 lei pentru cheltuieli salariale și cheltuieli materiale de întreținere și funcționare la Creșa Luduș;
- 45.000 lei pentru ajutor social pentru încălzirea cu lemne a locuinței pentru beneficiarii de ajutor social, conform Legii nr.416/2001;
- 427.000 lei pentru cheltuieli salariale și întreținere și funcționare la serviciul de asistență socială;
- 45.000 lei pentru cheltuieli de capital;

La capitolul 70.02 Locuințe, servicii și dezvoltare publică, suma propusă este de **1.151.000 lei** din care:

- pentru asigurarea iluminatului public suma de 425.000 lei;
- pentru finanțarea programului SAMTID suma de 254.000 lei;
- pentru blocurile ANL(asigurări, reparații curente)suma de 30.000 lei;
- pentru serviciile desfășurate la Piață suma de 243.000 lei din care : salarii 225.000 lei și cheltuieli de întreținere și funcționare suma de 18.000 lei;
- pentru contribuție la serviciul SMURD apel 112 suma de 70.000 lei conform Protocolului încheiat cu Primăria Tg-Mureș;
- 129.000 lei pentru cheltuieli de capital;

La capitolul 74.02 Protecția mediului suma propusă este de **1.643.000 lei** din care:

- pentru servicii de salubritate, transport și depozitare gunoi suma de 1.322.000 lei;
- 321.000 lei pentru cheltuieli de capital;

La capitolul 83.02 Agricultură și silvicultură suma alocată este de 11.000 lei pentru proiectul Reconstrucție ecologică forestieră pe terenuri degradate cu finanțare de la Administrația Fondului de Mediu.

La capitolul 84.02 Transporturi suma propusă pentru total capitol este de 5.279.000 lei iar pe subcapitole se prezintă astfel:

- 291.000 lei la Transport în comun pentru cheltuieli de întreținere și funcționare a microbuzelor din dotare, pentru acordarea de subvenții privind acoperirea cheltuielilor pentru transportul urban de calatori , respectiv gratuități acordate pensionarilor, veteranilor de război, elevilor conform Hotărârilor și legilor în vigoare

- 4.908.000 lei la Străzi, astfel:
 - cheltuieli salariale suma de 1.437.000 lei,
 - cheltuieli materiale cu bunuri și servicii în sumă de 1.737.000 lei
 - cheltuieli de capital suma de 954.000 lei, fiind detaliate în lista de investiții anexată
 - rambursări de credite(Romexterra) suma de 780.000 lei
 - 80.000 lei chelt.de capital la subcap. Drumuri și poduri

Din totalul cheltuielilor cu bunuri și servicii suma de 800.000 lei o reprezintă reparațiile curente pentru drumuri, respectiv:

- Lucrări facturate și recepționate în anul 2018 și neachitate până la sfârșitul anului (achitate în 2019) -161.000 lei;
- Materiale pentru reparat trotuare și alei pietonale – 100.000 lei
- Închiriat utilaje pentru reparat și întreținere drumuri – 100.000 lei
- Lucrări de plombări și reparații drumuri – 150.000 lei
- Produse de balastieră – 150.000 lei
- Mixtură asfaltică – 100.000 lei
- Materiale pentru reparat pod pe strada Fundătură – 10.000 lei

Sinteza bugetului local, detaliată la venituri și cheltuieli este prevăzută în Anexa nr.1, iar obiectivele de investiții sunt detaliate în Anexa nr.2.

2. Bugetul instituțiilor publice și activităților finanțate integral sau parțial din venituri proprii COD 10 Sursa E Sursa F

Veniturile bugetului instituțiilor publice și activităților finanțate integral sau parțial din venituri proprii, **Sursa E**, sunt constituite în sumă de **357.000 lei (Unitățile de Învățământ)** și **sursa F** în sumă de **37.625.000 lei (Spital)**.

Veniturile și cheltuielile bugetului la Sursa E sunt detaliate în **Anexa nr.3**.

Veniturile și cheltuielile bugetului la Sursa F sunt detaliate în **Anexa nr.4**.

Pentru finanțarea **cheltuielilor** bugetului activităților finanțate integral sau parțial din venituri proprii, s-au prevăzut alocații bugetare la **sursa E** în sumă de **418.000 lei** la secțiunea de funcționare și la **sursa F** în sumă de **40.053.000 lei** din care : la secțiunea de funcționare suma de 36.876.000 lei și la secțiunea de dezvoltare suma de 749.000 lei.

Menționăm faptul că în vederea fundamentării cheltuielilor bugetului activităților finanțate integral din venituri proprii pentru anul 2019 s-a avut în vedere și excedentul anului precedent în sumă de 67.000 lei la sursa E și 2.428.000 lei la sursa F

Spitalul "Dr.Valer Russu", cheltuielile prevăzute sunt de 40.053.000 lei, repartizate pe cele două secțiuni astfel:

- secțiunea de funcționare 36.876.000 lei;
- secțiunea de dezvoltare, 749.000 lei ;

În funcție de natura economică a cheltuielilor se clasifică astfel:

- *cheltuieli de personal*: 31.416.000 lei;
- *bunuri și servicii* : 6.774.000 lei;
- alte cheltuieli: 186.000 lei
- *cheltuieli de capital* :1.677.000 lei

care sunt detaliate pe obiective de investiții în **Anexa nr.5**.

Învățământul are constituite cheltuieli în sumă de 424.000 lei pentru Bunuri și servicii din care suma de 380.000 lei la Grădinița Căsuța Fermecată pentru hrana preșcolari;

Ținând cont de prevederile al.(2) art.19, secțiunea 3 din Legea nr. 273/2006 privind finanțele publice locale, vă rog să aprobați **Bugetul local și Bugetului instituțiilor publice și activităților finanțate integral sau parțial din venituri proprii**, conform celor expuse în prezentul referat.

**Șef birou "B.F.C.R.U.",
Suciu Maria**



| DENUMIREA INDICATORILOR | Cod rand | Cod indicator | Program | Din care credite bugetare destinate stingerii platilor restante | Trim I | Trim II | Trim III | Trim IV |
|--|----------|---------------|------------|---|-----------|-----------|-----------|-----------|
| SECTIUNEA DE FUNCTIONARE + SECTIUNEA DE DEZVOLTARE | | | | | | | | |
| TOTAL VENITURI | 1 | 00.01 | 34.614.000 | | 9.246.000 | 9.905.000 | 8.036.000 | 7.427.000 |
| VENITURI PROPRII | 2 | 49.90 | 21.919.000 | | 4.774.000 | 7.141.000 | 5.420.000 | 4.584.000 |
| I. VENITURI CURENTE | 3 | 00.02 | 27.159.000 | | 7.142.000 | 8.116.000 | 6.259.000 | 5.642.000 |
| A. VENITURI FISCALE | 4 | 00.03 | 23.752.000 | | 6.409.000 | 7.105.000 | 5.429.000 | 4.809.000 |
| A1. IMPOZIT PE VENIT, PROFIT SI CASTIGURI DIN CAPITAL | 5 | 00.04 | 8.776.000 | | 699.000 | 3.829.000 | 2.598.000 | 1.650.000 |
| A12. IMPOZIT PE VENIT, PROFIT, SI CASTIGURI DIN CAPITAL DE LA PERSOANE FIZICE | 6 | 00.06 | 8.776.000 | | 699.000 | 3.829.000 | 2.598.000 | 1.650.000 |
| Impozit pe venit | 7 | 03.02 | 43.000 | | 3.000 | 19.000 | 11.000 | 10.000 |
| Impozitul pe veniturile din transferul proprietatilor imobiliare din patrimoniul personal | 8 | 03.02.18 | 43.000 | | 3.000 | 19.000 | 11.000 | 10.000 |
| Cote si sume defalcate din impozitul pe venit | 9 | 04.02 | 8.733.000 | | 696.000 | 3.810.000 | 2.587.000 | 1.640.000 |
| Cote defalcate din impozitul pe venit | 10 | 04.02.01 | 7.958.000 | | 696.000 | 3.551.000 | 2.329.000 | 1.382.000 |
| Sume repartizate din Fondul la dispozitia Consiliului Judetean | 11 | 04.02.05 | 775.000 | | 0 | 259.000 | 258.000 | 258.000 |
| A3. IMPOZITE SI TAXE PE PROPRIETATE | 12 | 00.09 | 7.350.000 | | 2.460.000 | 1.785.000 | 1.503.000 | 1.602.000 |
| Impozite si taxe pe proprietate | 13 | 07.02 | 7.350.000 | | 2.460.000 | 1.785.000 | 1.503.000 | 1.602.000 |
| Impozit pe cladiri | 14 | 07.02.01 | 4.898.000 | | 1.474.000 | 1.286.000 | 1.019.000 | 1.119.000 |
| Impozit pe cladiri - PF | 15 | 07.02.01.01 | 1.477.000 | | 760.000 | 239.000 | 239.000 | 239.000 |
| Impozit pe cladiri - PJ | 16 | 07.02.01.02 | 3.421.000 | | 714.000 | 1.047.000 | 780.000 | 880.000 |
| Impozit pe terenuri | 17 | 07.02.02 | 2.203.000 | | 928.000 | 425.000 | 425.000 | 425.000 |
| Impozit pe terenuri - PF | 18 | 07.02.02.01 | 907.000 | | 418.000 | 163.000 | 163.000 | 163.000 |
| Impozit pe terenuri - PJ | 19 | 07.02.02.02 | 852.000 | | 255.000 | 199.000 | 199.000 | 199.000 |
| Impozit pe terenurile extravilane | 20 | 07.02.02.03 | 444.000 | | 255.000 | 63.000 | 63.000 | 63.000 |
| Taxe judiciare de timbru, taxe de timbru pentru activitatea notariala si alte taxe de timbru == La bugetul de stat = | 21 | 07.02.03 | 223.000 | | 42.000 | 70.000 | 56.000 | 55.000 |
| Alte impozite si taxe de proprietate | 22 | 07.02.50 | 26.000 | | 16.000 | 4.000 | 3.000 | 3.000 |
| A4. IMPOZITE SI TAXE PE BUNURI SI SERVICII | 23 | 00.10 | 7.138.000 | | 2.989.000 | 1.415.000 | 1.252.000 | 1.482.000 |
| Sume defalcate din TVA | 24 | 11.02 | 5.242.000 | | 2.370.000 | 975.000 | 839.000 | 1.058.000 |
| Sume defalcate din taxa pe valoarea adaugata pentru finantarea cheltuielilor descentralizate la nivelul comunelor, oraselor, municipiilor, sectoarelor si Municipiului Bucuresti | 25 | 11.02.02 | 1.288.000 | | 695.000 | 297.000 | 148.000 | 148.000 |

| DENUMIREA INDICATORILOR | Cod rand | Cod indicator | Program | Din care credite bugetare destinate stingerii platilor restante | Trim | | | |
|---|-----------|-----------------|------------------|---|----------------|----------------|----------------|---------|
| | | | | | Trim I | Trim II | Trim III | Trim IV |
| Taxe pe servicii specifice | 28 | 15.02 | 1.000 | | 1.000 | 0 | 0 | 0 |
| Impozit pe spectacole | 29 | 15.02.01 | 1.000 | | 1.000 | 0 | 0 | 0 |
| Taxe pe utilizarea bunurilor, autorizarea utilizarii bunurilor sau pe desfasurarea de activitati | 30 | 16.02 | 1.895.000 | | 440.000 | 413.000 | 424.000 | |
| Taxa asupra mijloacelor de transport | 31 | 16.02.02 | 1.729.000 | | 376.000 | 374.000 | 385.000 | |
| Taxa asupra mijloacelor de transport - PF | 32 | 16.02.02.01 | 1.218.000 | | 258.000 | 257.000 | 257.000 | |
| Taxa asupra mijloacelor de transport - PJ | 33 | 16.02.02.02 | 511.000 | | 118.000 | 117.000 | 128.000 | |
| Taxe si tarife pentru eliberarea de licente si autorizatii de functionare | 34 | 16.02.03 | 20.000 | | 4.000 | 3.000 | 3.000 | |
| Alte taxe pe utilizarea bunurilor, autorizarea utilizarii bunurilor sau pe desfasurare de activitati | 35 | 16.02.50 | 146.000 | | 60.000 | 36.000 | 36.000 | |
| A6. ALTE IMPOZITE SI TAXE FISCALE | 36 | 00.11 | 488.000 | | 76.000 | 76.000 | 75.000 | |
| Alte impozite si taxe fiscale | 37 | 18.02 | 488.000 | | 76.000 | 76.000 | 75.000 | |
| Alte impozite si taxe | 38 | 18.02.50 | 488.000 | | 76.000 | 76.000 | 75.000 | |
| C. VENITURI NEFISCALE | 39 | 00.12 | 3.407.000 | | 733.000 | 830.000 | 833.000 | |
| C1. VENITURI DIN PROPRIETATE | 40 | 00.13 | 1.559.000 | | 387.000 | 376.000 | 376.000 | |
| Venituri din proprietate | 41 | 30.02 | 1.559.000 | | 387.000 | 376.000 | 376.000 | |
| Venituri din concesiuni si inchirieri | 42 | 30.02.05 | 1.559.000 | | 387.000 | 376.000 | 376.000 | |
| Alte venituri din concesiuni si inchirieri de catre institutiile publice | 43 | 30.02.05.30 | 1.559.000 | | 387.000 | 376.000 | 376.000 | |
| C2. VANZARI DE BUNURI SI SERVICII | 44 | 00.14 | 1.848.000 | | 346.000 | 454.000 | 457.000 | |
| Venituri din prestari de servicii si alte activitati | 45 | 33.02 | 909.000 | | 172.000 | 223.000 | 226.000 | |
| Venituri din prestari de servicii | 46 | 33.02.08 | 727.000 | | 159.000 | 182.000 | 181.000 | |
| Contributia parintilor sau sustinatorilor legali pentru intretinerea copiilor in crese | 47 | 33.02.10 | 30.000 | | 10.000 | 3.000 | 7.000 | |
| Venituri din recuperarea cheltuielilor de judecata, imputatii si despagubiri | 48 | 33.02.28 | 152.000 | | 3.000 | 38.000 | 38.000 | |
| Venituri din taxe administrative, eliberari de permise | 49 | 34.02 | 20.000 | | 5.000 | 5.000 | 5.000 | |
| Taxe extrajudiciare de timbru | 50 | 34.02.02 | 20.000 | | 5.000 | 5.000 | 5.000 | |
| Amenzi, penalitati si confiscari | 51 | 35.02 | 783.000 | | 132.000 | 195.000 | 195.000 | |
| Venituri din amenzi si alte sanctiuni aplicate conform dispozitiilor legale | 52 | 35.02.01 | 782.000 | | 131.000 | 195.000 | 195.000 | |
| Venituri din amenzi si alte sanctiuni aplicate de catre alte institutii de specialitate | 53 | 35.02.01.02 | 782.000 | | 131.000 | 195.000 | 195.000 | |
| Penalitati pentru nedepunerea sau depunerea cu intarziere a declaratiilor de impozite si taxe | 54 | 35.02.02 | 1.000 | | 1.000 | 0 | 0 | |
| Diverse venituri | 55 | 36.02 | 136.000 | | 37.000 | 31.000 | 31.000 | |
| Taxe speciale | 56 | 36.02.06 | 108.000 | | 35.000 | 24.000 | 24.000 | |
| Alte venituri | 57 | 36.02.50 | 28.000 | | 2.000 | 7.000 | 7.000 | |
| Transferuri voluntare, altele decat subventiile | 58 | 37.02 | 0 | | 0 | 0 | 0 | |

| DENUMIREA INDICATORILOR | Cod rand | Cod indicator | Program | Din care credite bugetare destinate stingerii platilor restante | Trim I | Trim II | Trim III | Trim IV |
|---|-----------|-----------------|-------------------|---|------------------|------------------|------------------|------------------|
| Varsaminte din sectiunea de functionare pentru finantarea sectiunii de dezvoltare a bugetului local (cu semnul minus) | 59 | 37.02.03 | -2.395.000 | | -502.000 | -1.136.000 | -548.000 | -209.000 |
| Varsaminte din sectiunea de functionare | 60 | 37.02.04 | 2.395.000 | | 502.000 | 1.136.000 | 548.000 | 209.000 |
| II. VENITURI DIN CAPITAL | 61 | 00.15 | 2.000 | | 2.000 | 0 | 0 | 0 |
| Venituri din valorificarea unor bunuri | 62 | 39.02 | 2.000 | | 2.000 | 0 | 0 | 0 |
| Venituri din valorificarea unor bunuri ale institutiilor publice | 63 | 39.02.01 | 2.000 | | 2.000 | 0 | 0 | 0 |
| IV. SUBVENTII | 64 | 00.17 | 1.112.000 | | 273.000 | 285.000 | 273.000 | 281.000 |
| SUBVENTII DE LA ALTE NIVELE ALE ADMINISTRATIEI PUBLICE | 65 | 00.18 | 1.112.000 | | 273.000 | 285.000 | 273.000 | 281.000 |
| Subventii de la bugetul de stat | 66 | 42.02 | 1.101.000 | | 273.000 | 274.000 | 273.000 | 281.000 |
| B. Curente | 67 | | 1.101.000 | | 273.000 | 274.000 | 273.000 | 281.000 |
| Ajutor pentru incalzirea locuintei cu lemne, carbuni si combustibilii petroliferi | 68 | 42.02.34 | 10.000 | | 1.000 | 0 | 0 | 9.000 |
| Subventii de la bugetul de stat pentru finantarea sanatatii | 69 | 42.02.41 | 95.000 | | 24.000 | 24.000 | 24.000 | 23.000 |
| Subventii de la bugetul de stat catre bugetele locale necesare susinerii derularii proiectelor finantate din fonduri externe nerambursabile (FEN) postaderare, aferente perioadei de programare 2014 - 2020 | 70 | 42.02.69 | 996.000 | | 248.000 | 250.000 | 249.000 | 249.000 |
| Subventii de la alte administratii | 71 | 43.02 | 11.000 | | 0 | 11.000 | 0 | 0 |
| Alte subventii primite de la administratia centrala pentru finantarea unor activitati | 72 | 43.02.20 | 11.000 | | 0 | 11.000 | 0 | 0 |
| Sume primite de la UE/alti donatori in contul platilor efectuate si prefinantari aferente cadrului financiar 2014-2020 | 73 | 48.02 | 6.341.000 | | 1.829.000 | 1.504.000 | 1.504.000 | 1.504.000 |
| Fondul European de Dezvoltare Regionala (FEDR) | 74 | 48.02.01 | 6.341.000 | | 1.829.000 | 1.504.000 | 1.504.000 | 1.504.000 |
| Sume primite in contul platilor efectuate in anul curent | 75 | 48.02.01.01 | 6.017.000 | | 1.505.000 | 1.504.000 | 1.504.000 | 1.504.000 |
| Sume primite in contul platilor efectuate in anii anteriori | 76 | 48.02.01.02 | 324.000 | | 324.000 | 0 | 0 | 0 |
| TOTAL CHELTUIELI | 77 | | 34.772.000 | 0 | 9.404.000 | 9.905.000 | 8.036.000 | 7.427.000 |
| CHELTUIELI CURENTE | 78 | 01 | 31.510.000 | 0 | 8.592.000 | 8.621.000 | 7.337.000 | 6.960.000 |
| TITLUL I CHELTUIELI DE PERSONAL | 79 | 10 | 12.199.000 | 0 | 2.993.500 | 3.314.500 | 2.956.500 | 2.934.500 |
| TITLUL II BUNURI SI SERVICII | 80 | 20 | 7.438.000 | 0 | 2.528.500 | 2.180.500 | 1.500.500 | 1.228.500 |
| TITLUL III DOBANZI | 81 | 30 | 500.000 | 0 | 165.000 | 150.000 | 98.000 | 87.000 |
| Dobanzi aferente datoriei publice interne | 82 | 30.01 | 365.000 | 0 | 91.000 | 150.000 | 27.000 | 87.000 |
| Dobanzi aferente datoriei publice externe | 83 | 30.02 | 145.000 | 0 | 74.000 | 0 | 71.000 | 0 |
| TITLUL IV SUBVENTII | 84 | 40 | 230.000 | 0 | 100.000 | 50.000 | 50.000 | 30.000 |
| Subventii pentru acoperirea diferentelor de pret si tarifi | 85 | 40.03 | 230.000 | 0 | 100.000 | 50.000 | 50.000 | 30.000 |
| TITLUL V FONDURI DE REZERVA | 86 | 50 | 739.000 | 0 | 0 | 300.000 | 200.000 | 239.000 |
| Fond de rezerva bugetara la dispozitia autoritatilor locale | 87 | 50.04 | 739.000 | 0 | 0 | 300.000 | 200.000 | 239.000 |
| TITLUL VI TRANSFERURI INTRE UNITATI ALE ADMINISTRATIEI PUBLICE | 88 | 51 | 150.000 | 0 | 26.000 | 82.000 | 22.000 | 20.000 |

| DENUMIREA INDICATORILOR | | Cod rand | Cod indicator | Program | Din care credite bugetare destinate stingerii platilor restante | Trm I | Trm II | Trm III | Trm IV |
|-------------------------|--|----------|---------------|-----------|---|-----------|-----------|-----------|-----------|
| | Transferuri curente | 89 | 51.01 | 90.000 | 0 | 26.000 | 22.000 | 22.000 | 20.000 |
| | Transferuri catre institutii publice | 90 | 51.01.01 | 90.000 | 0 | 26.000 | 22.000 | 22.000 | 20.000 |
| | Transferuri de capital | 91 | 51.02 | 60.000 | 0 | 0 | 60.000 | 0 | 0 |
| | Transferuri din bugetele locale pentru finantarea cheltuielilor de capital din domeniul sanatatii | 92 | 51.02.28 | 60.000 | 0 | 0 | 60.000 | 0 | 0 |
| | TITLUL VII ALTE TRANSFERURI | 93 | 55 | 254.000 | 0 | 132.000 | 0 | 122.000 | 0 |
| | A. Transferuri interne | 94 | 55.01 | 254.000 | 0 | 132.000 | 0 | 122.000 | 0 |
| | TITLUL IX ASISTENTA SOCIALA | 95 | 57 | 1.589.000 | 0 | 376.000 | 443.000 | 364.000 | 386.000 |
| | Ajutoare sociale | 96 | 57.02 | 1.589.000 | 0 | 376.000 | 443.000 | 364.000 | 386.000 |
| | Ajutoare sociale in numerar | 97 | 57.02.01 | 1.514.000 | 0 | 365.000 | 403.000 | 362.000 | 384.000 |
| | Ajutoare sociale in natura | 98 | 57.02.02 | 45.000 | 0 | 8.000 | 37.000 | 0 | 0 |
| | Tichete de cresa si tichete sociale pentru gradinita | 99 | 57.02.03 | 10.000 | 0 | 3.000 | 3.000 | 2.000 | 2.000 |
| | TITLUL X Proiecte cu finantare din fonduri externe nerambursabile aferente cadrului financiar 2014-2020 | 100 | 58 | 7.289.000 | 0 | 2.009.000 | 1.754.000 | 1.753.000 | 1.753.000 |
| | TITLUL XI ALTE CHELTUIELI | 101 | 59 | 1.162.000 | 0 | 262.000 | 347.000 | 271.000 | 282.000 |
| | Burse | 102 | 59.01 | 96.000 | 0 | 30.000 | 33.000 | 8.000 | 25.000 |
| | Asociatii si fundatii | 103 | 59.11 | 847.000 | 0 | 182.000 | 268.000 | 182.000 | 215.000 |
| | Actiuni cu caracter stiintific si social-cultural | 104 | 59.22 | 35.000 | 0 | 0 | 0 | 35.000 | 0 |
| | Sume aferente persoanelor cu handicap neincadrate | 105 | 59.40 | 184.000 | 0 | 50.000 | 46.000 | 46.000 | 42.000 |
| | CHELTUIELI DE CAPITAL | 106 | 70 | 2.309.000 | 0 | 598.000 | 1.076.000 | 426.000 | 209.000 |
| | TITLUL XIII ACTIVE NEFINANCIARE | 107 | 71 | 2.309.000 | 0 | 598.000 | 1.076.000 | 426.000 | 209.000 |
| | Active fixe | 108 | 71.01 | 2.128.000 | 0 | 496.000 | 1.046.000 | 396.000 | 190.000 |
| | Constructii | 109 | 71.01.01 | 1.366.000 | 0 | 350.000 | 556.000 | 270.000 | 190.000 |
| | Masini, echipamente si mijloace de transport | 110 | 71.01.02 | 150.000 | 0 | 0 | 134.000 | 16.000 | 0 |
| | Mobilier, aparatura biroul si alte active corporale | 111 | 71.01.03 | 147.000 | 0 | 42.000 | 59.000 | 46.000 | 0 |
| | Alte active fixe | 112 | 71.01.30 | 465.000 | 0 | 104.000 | 297.000 | 64.000 | 0 |
| | Reparatii capitale aferente activelor fixe | 113 | 71.03 | 181.000 | 0 | 102.000 | 30.000 | 30.000 | 19.000 |
| | TITLUL XVII RAMBURSARI DE CREDITE | 114 | 81 | 953.000 | 0 | 214.000 | 208.000 | 273.000 | 258.000 |
| | Rambursari de credite interne | 115 | 81.02 | 953.000 | 0 | 214.000 | 208.000 | 273.000 | 258.000 |
| | Partea I-a SERVICII PUBLICE GENERALE | 116 | 50.02 | 7.247.000 | 0 | 1.817.000 | 2.146.000 | 1.644.000 | 1.640.000 |
| | Autotitati publice si actiuni externe | 117 | 51.02 | 5.538.000 | 0 | 1.497.000 | 1.574.000 | 1.247.000 | 1.220.000 |
| | CHELTUIELI CURENTE | 118 | 01 | 5.288.000 | 0 | 1.347.000 | 1.474.000 | 1.247.000 | 1.220.000 |
| | TITLUL I CHELTUIELI DE PERSONAL | 119 | 10 | 4.062.000 | 0 | 987.000 | 1.105.000 | 985.000 | 985.000 |
| | TITLUL II BUNURI SI SERVICII | 120 | 20 | 1.042.000 | 0 | 310.000 | 323.000 | 216.000 | 193.000 |

DENUMIREA INDICATORILOR

| | Cod rand | Cod indicator | Program | Din care credite bugetare destinate stingerii platilor restante | Trim I | Trim II | Trim III | Trim IV |
|--|------------|---------------|------------------|---|----------------|----------------|----------------|----------------|
| TITLUL XI ALTE CHELTUIELI | 121 | 59 | 184.000 | 0 | 50.000 | 46.000 | 46.000 | 42.000 |
| Sume aferente persoanelor cu handicap neincadrate | 122 | 59.40 | 184.000 | 0 | 50.000 | 46.000 | 46.000 | 42.000 |
| CHELTUIELI DE CAPITAL | 123 | 70 | 250.000 | 0 | 150.000 | 100.000 | 0 | 0 |
| TITLUL XIII ACTIVE NEFINANCIARE | 124 | 71 | 250.000 | 0 | 150.000 | 100.000 | 0 | 0 |
| Active fixe | 125 | 71.01 | 250.000 | 0 | 150.000 | 100.000 | 0 | 0 |
| Constructii | 126 | 71.01.01 | 56.000 | 0 | 56.000 | 0 | 0 | 0 |
| Masini, echipamente si mijloace de transport | 127 | 71.01.02 | 7.000 | 0 | 0 | 7.000 | 0 | 0 |
| Mobilier, aparatura birou si alte active corporale | 128 | 71.01.03 | 58.000 | 0 | 30.000 | 28.000 | 0 | 0 |
| Alte active fixe | 129 | 71.01.30 | 129.000 | 0 | 64.000 | 65.000 | 0 | 0 |
| Din total capitol | | | | | | | | |
| Autoritati executive si legislative | 130 | 51.02.01 | 5.538.000 | 0 | 1.497.000 | 1.574.000 | 1.247.000 | 1.220.000 |
| Autoritati executive | 131 | 51.02.01.03 | 5.538.000 | 0 | 1.497.000 | 1.574.000 | 1.247.000 | 1.220.000 |
| Alte servicii publice generale | 132 | 54.02 | 1.159.000 | 0 | 105.000 | 422.000 | 299.000 | 333.000 |
| CHELTUIELI CURENTE | 133 | 01 | 1.159.000 | 0 | 105.000 | 422.000 | 299.000 | 333.000 |
| TITLUL I CHELTUIELI DE PERSONAL | 134 | 10 | 399.000 | 0 | 95.000 | 118.000 | 93.000 | 93.000 |
| TITLUL II BUNURI SI SERVICII | 135 | 20 | 21.000 | 0 | 10.000 | 4.000 | 6.000 | 1.000 |
| TITLUL V FONDURI DE REZERVA | 136 | 50 | 739.000 | 0 | 0 | 300.000 | 200.000 | 239.000 |
| Fond de rezerva bugetara la dispozitia autoritatilor locale | 137 | 50.04 | 739.000 | 0 | 0 | 300.000 | 200.000 | 239.000 |
| CHELTUIELI DE CAPITAL | 138 | 70 | 0 | 0 | 0 | 0 | 0 | 0 |
| Din total capitol | | | | | | | | |
| Fond de rezerva bugetara la dispozitia autoritatilor locale | 139 | 54.02.05 | 739.000 | 0 | 0 | 300.000 | 200.000 | 239.000 |
| Fond pentru garantarea imprumuturilor externe, contracte/garantate de stat | 140 | 54.02.06 | 0 | 0 | 0 | 0 | 0 | 0 |
| Fond pentru garantarea imprumuturilor externe, contracte/garantate de administratiile publice locale | 141 | 54.02.07 | 0 | 0 | 0 | 0 | 0 | 0 |
| Servicii publice comunitare de evidenta a persoanelor | 142 | 54.02.10 | 420.000 | 0 | 105.000 | 122.000 | 99.000 | 94.000 |
| Alte servicii publice generale | 143 | 54.02.50 | 0 | 0 | 0 | 0 | 0 | 0 |
| Tranzactii privind datoria publica si imprumuturi | 144 | 55.02 | 550.000 | 0 | 215.000 | 150.000 | 98.000 | 87.000 |
| CHELTUIELI CURENTE | 145 | 01 | 550.000 | 0 | 215.000 | 150.000 | 98.000 | 87.000 |
| TITLUL II BUNURI SI SERVICII | 146 | 20 | 50.000 | 0 | 50.000 | 0 | 0 | 0 |
| TITLUL III DOBANZI | 147 | 30 | 500.000 | 0 | 165.000 | 150.000 | 98.000 | 87.000 |
| Dobanzi aferente datoriei publice interne | 148 | 30.01 | 355.000 | 0 | 91.000 | 150.000 | 27.000 | 87.000 |
| Dobanzi aferente datoriei publice externe | 149 | 30.02 | 145.000 | 0 | 74.000 | 0 | 71.000 | 0 |
| CHELTUIELI DE CAPITAL | 150 | 70 | 0 | 0 | 0 | 0 | 0 | 0 |
| Din total capitol | | | | | | | | |

| DENUMIREA INDICATORILOR | | Cod rand | Cod indicator | Program | Din care credite platilor restante | Trm I | Trm II | Trm III | Trm IV |
|-------------------------|---|------------|---------------|-------------------|------------------------------------|------------------|------------------|------------------|------------------|
| | Tranzactii privind datoria publica si imprumuturi | 151 | 55.02.00 | 550.000 | 0 | 215.000 | 150.000 | 98.000 | 87.000 |
| | Partea a II-a APARARE, ORDINE PUBLICA SI SIGURANTA NATIONALA | 152 | 59.02 | 2.021.000 | 0 | 510.000 | 541.000 | 497.000 | 473.000 |
| | Ordine publica si siguranta nationala | 153 | 61.02 | 2.021.000 | 0 | 510.000 | 541.000 | 497.000 | 473.000 |
| | CHELTUIELI CURENTE | 154 | 01 | 2.021.000 | 0 | 510.000 | 541.000 | 497.000 | 473.000 |
| | TITLUL I CHELTUIELI DE PERSONAL | 155 | 10 | 1.854.000 | 0 | 454.000 | 504.000 | 450.000 | 446.000 |
| | TITLUL II BUNURI SI SERVICII | 156 | 20 | 167.000 | 0 | 56.000 | 37.000 | 47.000 | 27.000 |
| | CHELTUIELI DE CAPITAL | 157 | 70 | 0 | 0 | 0 | 0 | 0 | 0 |
| | Din total capital | | | | | | | | |
| | Ordine publica | 158 | 61.02.03 | 1.288.000 | 0 | 311.000 | 354.000 | 319.000 | 304.000 |
| | Politie locala | 159 | 61.02.03.04 | 1.288.000 | 0 | 311.000 | 354.000 | 319.000 | 304.000 |
| | Protectie civila si protectie contra incendiilor (protectie civila nonmilitara) | 160 | 61.02.05 | 733.000 | 0 | 199.000 | 187.000 | 178.000 | 169.000 |
| | Protectie civila | 161 | 61.02.08 | 0 | 0 | 0 | 0 | 0 | 0 |
| | Alte cheltuieli in domeniul ordinii publice si sigurantei nationale | 162 | 61.02.50 | 0 | 0 | 0 | 0 | 0 | 0 |
| | Partea a III-a CHELTUIELI SOCIAL-CULTURALE | 163 | 64.02 | 17.420.000 | 0 | 4.746.000 | 4.976.000 | 3.867.000 | 3.831.000 |
| | Invatamant | 164 | 65.02 | 2.035.000 | 0 | 518.000 | 843.000 | 329.000 | 345.000 |
| | CHELTUIELI CURENTE | 165 | 01 | 1.909.000 | 0 | 518.000 | 728.000 | 318.000 | 345.000 |
| | TITLUL II BUNURI SI SERVICII | 166 | 20 | 1.566.000 | 0 | 465.000 | 525.000 | 299.000 | 277.000 |
| | TITLUL IX ASISTENTA SOCIALA | 167 | 57 | 132.000 | 0 | 23.000 | 90.000 | 11.000 | 8.000 |
| | Ajutoare sociale | 168 | 57.02 | 132.000 | 0 | 23.000 | 90.000 | 11.000 | 8.000 |
| | Ajutoare sociale in numerar | 169 | 57.02.01 | 77.000 | 0 | 12.000 | 50.000 | 9.000 | 6.000 |
| | Ajutoare sociale in natura | 170 | 57.02.02 | 45.000 | 0 | 8.000 | 37.000 | 0 | 0 |
| | Tichete de cresa si tichete sociale pentru gradinita | 171 | 57.02.03 | 10.000 | 0 | 3.000 | 3.000 | 2.000 | 2.000 |
| | TITLUL XI ALTE CHELTUIELI | 172 | 59 | 211.000 | 0 | 30.000 | 113.000 | 8.000 | 60.000 |
| | Burse | 173 | 59.01 | 96.000 | 0 | 30.000 | 33.000 | 8.000 | 25.000 |
| | Asociatii si fundatii | 174 | 59.11 | 115.000 | 0 | 0 | 80.000 | 0 | 35.000 |
| | CHELTUIELI DE CAPITAL | 175 | 70 | 126.000 | 0 | 0 | 115.000 | 11.000 | 0 |
| | TITLUL XIII ACTIVE NEFINANCIARE | 176 | 71 | 126.000 | 0 | 0 | 115.000 | 11.000 | 0 |
| | Active fixe | 177 | 71.01 | 126.000 | 0 | 0 | 115.000 | 11.000 | 0 |
| | Constructii | 178 | 71.01.01 | 69.000 | 0 | 0 | 69.000 | 0 | 0 |
| | Masini, echipamente si mijloace de transport | 179 | 71.01.02 | 21.000 | 0 | 0 | 21.000 | 0 | 0 |
| | Mobilier, aparatura birotica si alte active corporale | 180 | 71.01.03 | 36.000 | 0 | 0 | 25.000 | 11.000 | 0 |
| | Din total capital | | | | | | | | |
| | Invatamant prescolar si primar | 181 | 65.02.03 | 379.000 | 0 | 75.000 | 182.000 | 68.000 | 54.000 |

| DENUMIREA INDICATORILOR | | Cod rand | Cod indicator | Program | Din care credite bugetare destinate stingerii platilor restante | Trm I | Trm II | Trm III | Trm IV |
|-------------------------|---|------------|---------------|------------------|--|----------------|----------------|----------------|----------------|
| | Invatamant prescolar | 182 | 65.02.03.01 | 352.000 | 0 | 65.000 | 171.000 | 64.000 | 52.000 |
| | Invatamant primar | 183 | 65.02.03.02 | 27.000 | 0 | 10.000 | 11.000 | 4.000 | 2.000 |
| | Invatamant secundar | 184 | 65.02.04 | 1.646.000 | 0 | 440.000 | 658.000 | 259.000 | 289.000 |
| | Invatamant secundar inferior | 185 | 65.02.04.01 | 811.000 | 0 | 283.000 | 255.000 | 126.000 | 147.000 |
| | Invatamant secundar superior | 186 | 65.02.04.02 | 835.000 | 0 | 157.000 | 403.000 | 133.000 | 142.000 |
| | Invatamant profesional | 187 | 65.02.04.03 | 0 | 0 | 0 | 0 | 0 | 0 |
| | Invatamant nedefinitibil prin nivel | 188 | 65.02.07 | 0 | 0 | 0 | 0 | 0 | 0 |
| | Invatamant special | 189 | 65.02.07.04 | 0 | 0 | 0 | 0 | 0 | 0 |
| | Servicii auxiliare pentru educatie | 190 | 65.02.11 | 0 | 0 | 0 | 0 | 0 | 0 |
| | Internate si cantine pentru elevi | 191 | 65.02.11.03 | 0 | 0 | 0 | 0 | 0 | 0 |
| | Alte servicii auxiliare | 192 | 65.02.11.30 | 0 | 0 | 0 | 0 | 0 | 0 |
| | Alte cheltuieli in domeniul invatamantului | 193 | 65.02.50 | 10.000 | 0 | 3.000 | 3.000 | 2.000 | 2.000 |
| | Sanatate | 194 | 66.02 | 1.454.000 | 0 | 359.000 | 417.000 | 344.000 | 334.000 |
| | CHELTUIELI CURENTE | 195 | 01 | 1.274.000 | 0 | 308.000 | 374.000 | 301.000 | 291.000 |
| | TITLUL I CHELTUIELI DE PERSONAL | 196 | 10 | 604.000 | 0 | 152.000 | 161.000 | 148.000 | 143.000 |
| | TITLUL II BUNURI SI SERVICII | 197 | 20 | 19.000 | 0 | 8.000 | 5.000 | 5.000 | 1.000 |
| | TITLUL VI TRANSFERURI INTRE UNITATI ALE ADMINISTRATIEI PUBLICE | 198 | 51 | 60.000 | 0 | 0 | 60.000 | 0 | 0 |
| | Transferuri de capital | 199 | 51.02 | 60.000 | 0 | 0 | 60.000 | 0 | 0 |
| | Transferuri din bugetele locale pentru finantarea cheltuielilor de capital din domeniul sanatatii | 200 | 51.02.28 | 60.000 | 0 | 0 | 60.000 | 0 | 0 |
| | TITLUL XI ALTE CHELTUIELI | 201 | 59 | 591.000 | 0 | 148.000 | 148.000 | 148.000 | 147.000 |
| | Asociatii si fundatii | 202 | 59.11 | 591.000 | 0 | 148.000 | 148.000 | 148.000 | 147.000 |
| | CHELTUIELI DE CAPITAL | 203 | 70 | 7.000 | 0 | 7.000 | 0 | 0 | 0 |
| | TITLUL XIII ACTIVE NEFINANCIARE | 204 | 71 | 7.000 | 0 | 7.000 | 0 | 0 | 0 |
| | Active fixe | 205 | 71.01 | 7.000 | 0 | 7.000 | 0 | 0 | 0 |
| | Mobilier, aparatura birou si alte active corporale | 206 | 71.01.03 | 7.000 | 0 | 7.000 | 0 | 0 | 0 |
| | TITLUL XVII RAMBURSARI DE CREDITE | 207 | 81 | 173.000 | 0 | 44.000 | 43.000 | 43.000 | 43.000 |
| | Rambursari de credite interne | 208 | 81.02 | 173.000 | 0 | 44.000 | 43.000 | 43.000 | 43.000 |
| | Din total capitoli | | | | | | | | |
| | Servicii medicale in unitati sanitare cu paturi | 209 | 66.02.06 | 824.000 | 0 | 192.000 | 251.000 | 191.000 | 190.000 |
| | Spitale generale | 210 | 66.02.06.01 | 824.000 | 0 | 192.000 | 251.000 | 191.000 | 190.000 |
| | Servicii de sanatate publica | 211 | 66.02.08 | 630.000 | 0 | 167.000 | 166.000 | 153.000 | 144.000 |
| | Alte cheltuieli in domeniul sanatatii | 212 | 66.02.50 | 0 | 0 | 0 | 0 | 0 | 0 |
| | Alte institutii si actiuni sanitare | 213 | 66.02.50.50 | 0 | 0 | 0 | 0 | 0 | 0 |

DENUMIREA INDICATORILOR

| DENUMIREA INDICATORILOR | Cod rand | Cod indicator | Program | Din care credite bugetare destinate stingerii platilor restante | Trim I | Trim II | Trim III | Trim IV |
|---|------------|---------------|-------------------|---|------------------|------------------|------------------|------------------|
| Cultura, recreere si religie | 214 | 67.02 | 10.272.000 | 0 | 2.922.000 | 2.763.000 | 2.318.000 | 2.269.000 |
| CHELTUIELI CURENTE | 215 | 01 | 9.886.000 | 0 | 2.789.000 | 2.559.000 | 2.288.000 | 2.250.000 |
| TITLUL I CHELTUIELI DE PERSONAL | 216 | 10 | 1.564.000 | 0 | 381.000 | 435.000 | 377.000 | 371.000 |
| TITLUL II BUNURI SI SERVICII | 217 | 20 | 877.000 | 0 | 365.000 | 330.000 | 89.000 | 93.000 |
| TITLUL X Proiecte cu finantare din fonduri externe nerambursabile aferente cadrului financiar 2014-2020 | 218 | 58 | 7.269.000 | 0 | 2.009.000 | 1.754.000 | 1.753.000 | 1.753.000 |
| TITLUL XI ALTE CHELTUIELI | 219 | 59 | 176.000 | 0 | 34.000 | 40.000 | 69.000 | 33.000 |
| Asociatii si fundatii | 220 | 59.11 | 141.000 | 0 | 34.000 | 40.000 | 34.000 | 33.000 |
| Actiuni cu caracter stiintific si social-cultural | 221 | 59.22 | 35.000 | 0 | 0 | 0 | 35.000 | 0 |
| CHELTUIELI DE CAPITAL | 222 | 70 | 386.000 | 0 | 133.000 | 204.000 | 30.000 | 19.000 |
| TITLUL XIII ACTIVE NEFINANCIARE | 223 | 71 | 386.000 | 0 | 133.000 | 204.000 | 30.000 | 19.000 |
| Active fixe | 224 | 71.01 | 252.000 | 0 | 78.000 | 174.000 | 0 | 0 |
| Constructii | 225 | 71.01.01 | 33.000 | 0 | 33.000 | 0 | 0 | 0 |
| Masini, echipamente si mijloace de transport | 226 | 71.01.02 | 50.000 | 0 | 0 | 50.000 | 0 | 0 |
| Mobilier, aparatura birou si alte active corporale | 227 | 71.01.03 | 5.000 | 0 | 5.000 | 0 | 0 | 0 |
| Alte active fixe | 228 | 71.01.30 | 164.000 | 0 | 40.000 | 124.000 | 0 | 0 |
| Reparatii capitale aferente activelor fixe | 229 | 71.03 | 134.000 | 0 | 55.000 | 30.000 | 30.000 | 19.000 |
| Din total capital | | | | | | | | |
| Servicii culturale | 230 | 67.02.03 | 1.045.000 | 0 | 358.000 | 357.000 | 156.000 | 174.000 |
| Biblioteca publice comunale, orasesti, municipale | 231 | 67.02.03.02 | 210.000 | 0 | 60.000 | 57.000 | 48.000 | 45.000 |
| Muzee | 232 | 67.02.03.03 | 0 | 0 | 0 | 0 | 0 | 0 |
| Instituti publice de spectacole si concerte | 233 | 67.02.03.04 | 0 | 0 | 0 | 0 | 0 | 0 |
| Scoli populare de arta si meserii | 234 | 67.02.03.05 | 0 | 0 | 0 | 0 | 0 | 0 |
| Case de cultura | 235 | 67.02.03.06 | 668.000 | 0 | 210.000 | 270.000 | 78.000 | 110.000 |
| Camine culturale | 236 | 67.02.03.07 | 167.000 | 0 | 88.000 | 30.000 | 30.000 | 19.000 |
| Centre pentru conservarea si promovarea culturii traditionale | 237 | 67.02.03.08 | 0 | 0 | 0 | 0 | 0 | 0 |
| Consolidarea si restaurarea monumentelor istorice | 238 | 67.02.03.12 | 0 | 0 | 0 | 0 | 0 | 0 |
| Alte servicii culturale | 239 | 67.02.03.30 | 0 | 0 | 0 | 0 | 0 | 0 |
| Servicii recreative si sportive | 240 | 67.02.05 | 9.192.000 | 0 | 2.564.000 | 2.406.000 | 2.127.000 | 2.095.000 |
| Sport | 241 | 67.02.05.01 | 930.000 | 0 | 323.000 | 301.000 | 167.000 | 139.000 |
| Tineret | 242 | 67.02.05.02 | 0 | 0 | 0 | 0 | 0 | 0 |
| Intrtinere gradini publice, parcuri, zone verzi, baze sportive si de agrement | 243 | 67.02.05.03 | 8.262.000 | 0 | 2.241.000 | 2.105.000 | 1.960.000 | 1.956.000 |
| Servicii religioase | 244 | 67.02.06 | 0 | 0 | 0 | 0 | 0 | 0 |
| Alte servicii in domeniile culturii, recreerii si religiei | 245 | 67.02.50 | 35.000 | 0 | 0 | 0 | 35.000 | 0 |

| DENUMIREA INDICATORILOR | | | | | | | | | |
|-------------------------|---------------|-----------|------------------------------------|---------|---------|----------|---------|--|--|
| Cod rand | Cod indicator | Program | Din care credite platitor restante | Trim I | Trim II | Trim III | Trim IV | | |
| 246 | 68.02 | 3.659.000 | 0 | 947.000 | 953.000 | 876.000 | 883.000 | | |
| | | | | | | | | | |
| 247 | 01 | 3.614.000 | 0 | 919.000 | 936.000 | 876.000 | 883.000 | | |
| 248 | 10 | 2.054.000 | 0 | 510.000 | 544.000 | 503.000 | 497.000 | | |
| 249 | 20 | 103.000 | 0 | 50.000 | 34.000 | 15.000 | 4.000 | | |
| 250 | 51 | 20.000 | 0 | 6.000 | 5.000 | 5.000 | 4.000 | | |
| 251 | 51.01 | 20.000 | 0 | 6.000 | 5.000 | 5.000 | 4.000 | | |
| 252 | 51.01.01 | 20.000 | 0 | 6.000 | 5.000 | 5.000 | 4.000 | | |
| 253 | 57 | 1.437.000 | 0 | 353.000 | 353.000 | 353.000 | 378.000 | | |
| 254 | 57.02 | 1.437.000 | 0 | 353.000 | 353.000 | 353.000 | 378.000 | | |
| 255 | 57.02.01 | 1.437.000 | 0 | 353.000 | 353.000 | 353.000 | 378.000 | | |
| 256 | 70 | 45.000 | 0 | 28.000 | 17.000 | 0 | 0 | | |
| 257 | 71 | 45.000 | 0 | 28.000 | 17.000 | 0 | 0 | | |
| 258 | 71.01 | 45.000 | 0 | 28.000 | 17.000 | 0 | 0 | | |
| 259 | 71.01.01 | 28.000 | 0 | 28.000 | 0 | 0 | 0 | | |
| 260 | 71.01.03 | 6.000 | 0 | 0 | 6.000 | 0 | 0 | | |
| 261 | 71.01.30 | 11.000 | 0 | 0 | 11.000 | 0 | 0 | | |
| | | | | | | | | | |
| | | | | | | | | | |
| 262 | 68.02.04 | 179.000 | 0 | 50.000 | 51.000 | 42.000 | 36.000 | | |
| 263 | 68.02.05 | 2.378.000 | 0 | 596.000 | 595.000 | 594.000 | 593.000 | | |
| 264 | 68.02.05.02 | 2.378.000 | 0 | 596.000 | 595.000 | 594.000 | 593.000 | | |
| 265 | 68.02.06 | 20.000 | 0 | 5.000 | 5.000 | 5.000 | 5.000 | | |
| 266 | 68.02.10 | 0 | 0 | 0 | 0 | 0 | 0 | | |
| 267 | 68.02.11 | 604.000 | 0 | 184.000 | 172.000 | 128.000 | 120.000 | | |
| 268 | 68.02.15 | 45.000 | 0 | 5.000 | 5.000 | 5.000 | 30.000 | | |
| 269 | 68.02.15.01 | 45.000 | 0 | 5.000 | 5.000 | 5.000 | 30.000 | | |
| 270 | 68.02.15.02 | 0 | 0 | 0 | 0 | 0 | 0 | | |
| 271 | 68.02.50 | 433.000 | 0 | 107.000 | 125.000 | 102.000 | 99.000 | | |
| 272 | 68.02.50.50 | 433.000 | 0 | 107.000 | 125.000 | 102.000 | 99.000 | | |
| 273 | 69.02 | 2.794.000 | 0 | 794.000 | 718.000 | 803.000 | 479.000 | | |
| 274 | 70.02 | 1.151.000 | 0 | 404.000 | 223.000 | 402.000 | 122.000 | | |
| 275 | 01 | 1.022.000 | 0 | 384.000 | 195.000 | 321.000 | 122.000 | | |
| 276 | 10 | 225.000 | 0 | 55.500 | 60.500 | 54.500 | 54.500 | | |
| 277 | 20 | 473.000 | 0 | 176.500 | 117.500 | 127.500 | 51.500 | | |

| DENUMIREA INDICATORILOR | | Cod rand | Cod indicator | Program | Din care credite bugetare destinate singerii platilor restante | Trim I | Trim II | Trim III | Trim IV |
|--|--|----------|---------------|-----------|---|---------|---------|----------|---------|
| TITLUL VI TRANSFERURI INTRE UNITATI ALE ADMINISTRATIEI PUBLICE | | 278 | 51 | 70.000 | 0 | 20.000 | 17.000 | 17.000 | 16.000 |
| Transferuri curente | | 279 | 51.01 | 70.000 | 0 | 20.000 | 17.000 | 17.000 | 16.000 |
| Transferuri catre institutii publice | | 280 | 51.01.01 | 70.000 | 0 | 20.000 | 17.000 | 17.000 | 16.000 |
| TITLUL VII ALTE TRANSFERURI | | 281 | 55 | 254.000 | 0 | 132.000 | 0 | 122.000 | 0 |
| A. Transferuri interne | | 282 | 55.01 | 254.000 | 0 | 132.000 | 0 | 122.000 | 0 |
| CHELTUIELI DE CAPITAL | | 283 | 70 | 129.000 | 0 | 20.000 | 28.000 | 81.000 | 0 |
| TITLUL XIII ACTIVE NEFINANCIARE | | 284 | 71 | 129.000 | 0 | 20.000 | 28.000 | 81.000 | 0 |
| Active fixe | | 285 | 71.01 | 129.000 | 0 | 20.000 | 28.000 | 81.000 | 0 |
| Constructii | | 286 | 71.01.01 | 48.000 | 0 | 20.000 | 28.000 | 0 | 0 |
| Mobilier, aparatura biroul si alte active corporale | | 287 | 71.01.03 | 35.000 | 0 | 0 | 0 | 35.000 | 0 |
| Alte active fixe | | 288 | 71.01.30 | 46.000 | 0 | 0 | 0 | 46.000 | 0 |
| Din total capitol | | | | | | | | | |
| Locuinte | | 289 | 70.02.03 | 43.000 | 0 | 15.000 | 18.000 | 5.000 | 5.000 |
| Dezvoltarea sistemului de locuinte | | 290 | 70.02.03.01 | 0 | 0 | 0 | 0 | 0 | 0 |
| Alte cheltuieli in domeniul locuintelor | | 291 | 70.02.03.30 | 43.000 | 0 | 15.000 | 18.000 | 5.000 | 5.000 |
| Alimentare cu apa si amenajari hidrotehnice | | 292 | 70.02.05 | 282.000 | 0 | 152.000 | 0 | 130.000 | 0 |
| Alimentare cu apa | | 293 | 70.02.05.01 | 282.000 | 0 | 152.000 | 0 | 130.000 | 0 |
| Amenajari hidrotehnice | | 294 | 70.02.05.02 | 0 | 0 | 0 | 0 | 0 | 0 |
| Iluminat public si electrificari rurale | | 295 | 70.02.06 | 463.000 | 0 | 155.000 | 105.000 | 158.000 | 45.000 |
| Alimentare cu gaze naturale in localitati | | 296 | 70.02.07 | 0 | 0 | 0 | 0 | 0 | 0 |
| Alte servicii in domeniul locuintei, serviciilor si dezvoltarii comunale | | 297 | 70.02.50 | 363.000 | 0 | 82.000 | 100.000 | 109.000 | 72.000 |
| Protectia mediului | | 298 | 74.02 | 1.643.000 | 0 | 390.000 | 495.000 | 401.000 | 357.000 |
| CHELTUIELI CURENTE | | 299 | 01 | 1.322.000 | 0 | 380.000 | 342.000 | 313.000 | 287.000 |
| TITLUL II BUNURI SI SERVICII | | 300 | 20 | 1.322.000 | 0 | 380.000 | 342.000 | 313.000 | 287.000 |
| CHELTUIELI DE CAPITAL | | 301 | 70 | 321.000 | 0 | 10.000 | 153.000 | 88.000 | 70.000 |
| TITLUL XIII ACTIVE NEFINANCIARE | | 302 | 71 | 321.000 | 0 | 10.000 | 153.000 | 88.000 | 70.000 |
| Active fixe | | 303 | 71.01 | 321.000 | 0 | 10.000 | 153.000 | 88.000 | 70.000 |
| Constructii | | 304 | 71.01.01 | 303.000 | 0 | 10.000 | 153.000 | 70.000 | 70.000 |
| Alte active fixe | | 305 | 71.01.30 | 18.000 | 0 | 0 | 0 | 18.000 | 0 |
| Din total capitol | | | | | | | | | |
| Salubritate si gestiunea deseurilor | | 306 | 74.02.05 | 1.545.000 | 0 | 380.000 | 407.000 | 401.000 | 357.000 |
| Salubritate | | 307 | 74.02.05.01 | 1.527.000 | 0 | 380.000 | 407.000 | 383.000 | 357.000 |
| Colectarea, tratarea si distrugerea deseurilor | | 308 | 74.02.05.02 | 18.000 | 0 | 0 | 0 | 18.000 | 0 |

| DENUMIREA INDICATORILOR | Cod rand | Cod indicator | Program | Din care credite bugetare destinate stingerii platilor restante | Trim I | Trim II | Trim III | Trim IV |
|---|------------|---------------|------------------|---|------------------|------------------|------------------|------------------|
| Canalizarea si tratarea apelor reziduale | 309 | 74.02.06 | 98.000 | 0 | 10.000 | 88.000 | 0 | 0 |
| Alte servicii in domeniul protectiei mediului | 310 | 74.02.50 | 0 | 0 | 0 | 0 | 0 | 0 |
| Partea a V-a ACTIVII ECONOMICE | 311 | 79.02 | 5.290.000 | 0 | 1.537.000 | 1.524.000 | 1.225.000 | 1.004.000 |
| Agricultura, silvicultura, piscicultura si vanatoare | 312 | 83.02 | 11.000 | 0 | 5.000 | 6.000 | 0 | 0 |
| CHELTUIELI CURENTE | 313 | 01 | 0 | 0 | 0 | 0 | 0 | 0 |
| CHELTUIELI DE CAPITAL | 314 | 70 | 11.000 | 0 | 5.000 | 6.000 | 0 | 0 |
| TITLUL XIII ACTIVE NEFINANCIARE | 315 | 71 | 11.000 | 0 | 5.000 | 6.000 | 0 | 0 |
| Active fixe | 316 | 71.01 | 11.000 | 0 | 5.000 | 6.000 | 0 | 0 |
| Constructii | 317 | 71.01.01 | 11.000 | 0 | 5.000 | 6.000 | 0 | 0 |
| Din total capital | | | | | | | | |
| Agricultura | 318 | 83.02.03 | 11.000 | 0 | 5.000 | 6.000 | 0 | 0 |
| Protectia plantelor si carantina fitosanitara | 319 | 83.02.03.03 | 0 | 0 | 0 | 0 | 0 | 0 |
| Alte cheltuieli in domeniul agriculturii | 320 | 83.02.03.30 | 11.000 | 0 | 5.000 | 6.000 | 0 | 0 |
| Transporturi | 321 | 84.02 | 5.279.000 | 0 | 1.532.000 | 1.518.000 | 1.225.000 | 1.004.000 |
| CHELTUIELI CURENTE | 322 | 01 | 3.485.000 | 0 | 1.117.000 | 900.000 | 779.000 | 669.000 |
| TITLUL I CHELTUIELI DE PERSONAL | 323 | 10 | 1.437.000 | 0 | 359.000 | 387.000 | 346.000 | 345.000 |
| TITLUL II BUNURI SI SERVICII | 324 | 20 | 1.798.000 | 0 | 658.000 | 463.000 | 383.000 | 294.000 |
| TITLUL IV SUBVENTII | 325 | 40 | 230.000 | 0 | 100.000 | 50.000 | 50.000 | 30.000 |
| Subventii pentru acoperirea diferentelor de pret si tarif | 326 | 40.03 | 230.000 | 0 | 100.000 | 50.000 | 50.000 | 30.000 |
| CHELTUIELI DE CAPITAL | 327 | 70 | 1.034.000 | 0 | 245.000 | 453.000 | 216.000 | 120.000 |
| TITLUL XIII ACTIVE NEFINANCIARE | 328 | 71 | 1.034.000 | 0 | 245.000 | 453.000 | 216.000 | 120.000 |
| Active fixe | 329 | 71.01 | 987.000 | 0 | 198.000 | 453.000 | 216.000 | 120.000 |
| Constructii | 330 | 71.01.01 | 818.000 | 0 | 198.000 | 300.000 | 200.000 | 120.000 |
| Masini, echipamente si mijloace de transport | 331 | 71.01.02 | 72.000 | 0 | 0 | 56.000 | 16.000 | 0 |
| Alte active fixe | 332 | 71.01.30 | 97.000 | 0 | 0 | 97.000 | 0 | 0 |
| Reparatii capitale aferente activelor fixe | 333 | 71.03 | 47.000 | 0 | 47.000 | 0 | 0 | 0 |
| TITLUL XVII RAMBURSARI DE CREDITE | 334 | 81 | 780.000 | 0 | 170.000 | 165.000 | 230.000 | 215.000 |
| Rambursari de credite interne | 335 | 81.02 | 780.000 | 0 | 170.000 | 165.000 | 230.000 | 215.000 |
| Din total capital | | | | | | | | |
| Transport rutier | 336 | 84.02.03 | 5.279.000 | 0 | 1.532.000 | 1.518.000 | 1.225.000 | 1.004.000 |
| Drumuri si poduri | 337 | 84.02.03.01 | 80.000 | 0 | 0 | 80.000 | 0 | 0 |
| Transport in comun | 338 | 84.02.03.02 | 291.000 | 0 | 127.000 | 63.000 | 61.000 | 49.000 |
| Sirazi | 339 | 84.02.03.03 | 4.908.000 | 0 | 1.405.000 | 1.375.000 | 1.164.000 | 964.000 |

| DENUMIREA INDICATORILOR | Cod rand | Cod indicator | Program | Din care credite bugetare destinate slingeni platilor restante | Trim I | Trim II | Trim III | Trim IV |
|---|----------|---------------|---------|---|---------|---------|----------|---------|
| Transport aerian | 340 | 84.02.06 | 0 | 0 | 0 | 0 | 0 | 0 |
| Aviatiia civila | 341 | 84.02.06.02 | 0 | 0 | 0 | 0 | 0 | 0 |
| Alte cheltuieli in domeniul transporturilor | 342 | 84.02.50 | 0 | 0 | 0 | 0 | 0 | 0 |
| Partea a VII-a REZERVE, EXCEDENT/DEFICIT | | | | | | | | |
| REZERVE | 343 | 96.02 | 0 | 0 | 0 | 0 | 0 | 0 |
| EXCEDENT | 344 | 97.02 | 0 | 0 | 0 | 0 | 0 | 0 |
| DEFICIT | 345 | 98.02 | 0 | 0 | 0 | 0 | 0 | 0 |
| | 346 | 99.02 | 158.000 | 0 | 158.000 | 0 | 0 | 0 |

| Denumirea obiectivului de investitii | Cap Titl | T1 | T2 | T3 | T4 | Valoare totală |
|---|---------------|--------|--------|-------|----|----------------|
| | | | | | | |
| TOTAL din care | | | | | | 2 |
| A. Lucrări în continuare | | | | | | |
| B. Lucrări noi | | | | | | |
| C. Alte cheltuieli de investitii | | | | | | |
| Cap.51.02. Autorități publice. | | 150000 | 100000 | 0 | 0 | 250000 |
| C. Alte cheltuieli | | 150000 | 100000 | 0 | 0 | 250000 |
| Ventiloconvector | 510101-710103 | 30000 | | | | 30000 |
| Extinderea si echiparea structurii educationale a Scolii Gimnaziale Ioan Vladutiu | 510103-710101 | 24000 | | | | 24000 |
| Consultanta "Cresterea eficientei energetice pentru imobilul Primaria orasului Ludus" | 510103-710101 | 32000 | | | | 32000 |
| Consultanta proiect modernizarea, extinderea si echiparea Liceului Tehnologic nr.1 | 510103-710130 | 28000 | | | | 28000 |
| DALI Modernizarea, extinderea si echiparea Liceului Tehnologic nr.1 | 510103-710130 | 36000 | | | | 36000 |
| Plan de mobilitate urbana durabila | 510103-710130 | | 60000 | | | 60000 |
| Echipament statie totala si GPS-GNSS pt masuratori topo | 510103-710103 | | 28000 | | | 28000 |
| Achizitie soft topografic pt procesare date topo | 510103-710130 | | 5000 | | | 5000 |
| Camere supraveghere video | 510103-710102 | | 7000 | | | 7000 |
| Cap. 66.02. Servicii de sanatate | | 7000 | 0 | 0 | 0 | 7000 |
| C. Alte cheltuieli de investitii | | 7000 | 0 | 0 | 0 | 7000 |
| Autoclav | 6608-710103 | 7000 | | | | 7000 |
| Cap. 67.02 Cultura, recreere si religie | | 132000 | 214000 | 40000 | 0 | 386000 |
| A. Lucrari in continuare | | 87000 | 0 | 0 | 0 | 87000 |
| Amenajare grup sanitar Camin Cultural Gheja | 670307-710101 | 33000 | | | | 33000 |
| Reparatii capitale tavan si pardoseala Camin Cultural Rosiori | 670307-7103 | 54000 | | | | 54000 |
| B. Lucrări noi | | 0 | 40000 | 40000 | 0 | 80000 |
| Reparatii capitale Camin Cultural Gheja | 670307-7103 | | 20000 | 20000 | | 40000 |
| Reparatii capitale Camin Cultural Rosiori | 670307-7103 | | 20000 | 20000 | | 40000 |
| C. Alte cheltuieli | | 45000 | 174000 | 0 | 0 | 219000 |
| Documentatii, avize reabilitare, modernizare, extindere si dotare Casa de Cultura | 670306-710130 | 16000 | | | | 16000 |
| Consultanta Reabilitare, modernizare, extindere si dotare Casa de Cultura | 670306-710130 | 24000 | 24000 | | | 48000 |
| Boiler stadion | 670501-710103 | 5000 | | | | 5000 |
| Consultanta Amenajare tribune Stadionul Muresul | 670501-710130 | | 17500 | | | 17500 |
| Consultanta Amenajare si dotare teren de tenis str.Crangului | 670501-710130 | | 17500 | | | 17500 |
| Achizitie teren spatiu de recreere zona Ludus Est | 670503-710130 | | 65000 | | | 65000 |
| Echipament cosit vegetatie | 670503-710102 | | 50000 | | | 50000 |
| Cap.68.02. Centru varstnici. Cresa | | 0 | 34000 | 11000 | 0 | 45000 |
| C. Alte cheltuieli de investitii | | 0 | 34000 | 11000 | 0 | 45000 |
| SF Constructie si echipare cresa | 6811-710130 | | | 11000 | | 11000 |
| Consultanta proiect Constructia si echiparea infrastructurii pentru educatia timpurie (cresa) | 6811-710101 | | 28000 | | | 28000 |
| Sisteme de calcul pt Centru servicii la domiciliu | 685050-710103 | | 6000 | | | 6000 |
| Cap.70.02 Locuinte, servicii si dezvoltare publică | | 20000 | 13000 | 88000 | 0 | 129000 |

| Denumirea obiectivului de investiții | Cap Titl | T1 | T2 | T3 | T4 | Valoare totală |
|--|---------------|---------|---------|---------|---------|----------------|
| | | | | | | |
| A. Lucrări în continuare | | 20000 | 0 | 15000 | 0 | 35000 |
| Extindere retea de apa pe strada 8 Martie | 700501-710101 | 20000 | | | | 20000 |
| Extindere conducta gaz strada Oarba | 7050-710101 | | | 15000 | | 15000 |
| C. Alte cheitufeli | | 0 | 13000 | 73000 | 0 | 94000 |
| Documentatii Tehnice Cresterea eficientei energetice cladiri rezidentiale din Orasul Ludus | 700330-710101 | | 13000 | | | 13000 |
| Actualizare SF Modernizarea si eficientizarea sistemului de iluminat public | 7006-710130 | | | 10000 | | 10000 |
| Consultanta proiect modernizarea si eficientizarea sistemului de iluminat public | 7006-710130 | | | 28000 | | 28000 |
| Achizitie mese Piata | 7050-710103 | | | 35000 | | 35000 |
| Relocare camin de vane | 700501-710130 | | | 8000 | | 8000 |
| Cap.74.02. Protectia mediului | | 7000 | 101000 | 158000 | 55000 | 321000 |
| A. Lucrări în continuare | | 7000 | 101000 | 70000 | 55000 | 233000 |
| Realizare platforme subterane de colectare a deseurilor Municipale | 740501-710101 | | 65000 | | | 65000 |
| Adapost pentru cai | 740501-710101 | | | 70000 | | 70000 |
| Ridicare la cota capace canalizare | 7406-710101 | | 36000 | | | 36000 |
| Racordare sectia Chirurgie la reseaua de canalizare | 7406-710101 | | | | 55000 | 55000 |
| Canalizare pluviala strada Muresului si Crangului | 7406-710101 | 7000 | | | | 7000 |
| B. Lucrari Noi | | 0 | 0 | 70000 | 0 | 70000 |
| Realizare platforme subterane de colectare a deseurilor Municipale | 740501-710101 | | | 70000 | | 70000 |
| C. Alte cheitufeli | | 0 | 0 | 18000 | 0 | 18000 |
| Consultanta Amenajare Centre de colectare selectiva a deseurilor | 740502-710130 | | | 18000 | | 18000 |
| Cap.83.02.03.30 – Alte cheitufeli în domeniul agriculturii | | 5000 | 6000 | 0 | 0 | 11000 |
| A. Lucrări în continuare | | 5000 | 6000 | 0 | 0 | 11000 |
| Reconstr.ecolog.teren degrad.Coasta lui Papuc | 830330-710101 | 5000 | 6000 | | | 11000 |
| Cap.84.02 – Transporturi | | 245000 | 438000 | 207000 | 139000 | 1034000 |
| A. Lucrări în continuare | | 160000 | 0 | 0 | 0 | 160000 |
| Amenajare parcuri si alei pietonale cu pavaj | 840303-710101 | 160000 | | | | 160000 |
| B. Lucrari Noi | | 0 | 200000 | 200000 | 130000 | 530000 |
| Amenajare parcuri si alei pietonale | 840303-710101 | | 200000 | 200000 | 130000 | 530000 |
| C. Alte cheitufeli | | 85000 | 238000 | 7000 | 9000 | 344000 |
| SF Construire pod peste raul Mures | 840301-710130 | | 80000 | | | 80000 |
| Sistem de supraveghere si siguranta publica | 840303-710102 | | 16000 | | | 16000 |
| Reabilitare instalatii electrice, termice si sanitare la magazinele si vestiarele din cladirea ADP | 840303-7103 | 47000 | | | | 47000 |
| Documentatii tehnice Realizare bretele de acces pe sectorul de autostrada Ogra-Campia Turzii | 840303-710101 | 38000 | | | | 38000 |
| Documentatii tehnice Reabilitarea si modernizarea infrastructurii de drumuri | 840303-710101 | | 50000 | | | 50000 |
| Actualizare DALI Modernizare strazi aproximativ 9 km etapa I | 840303-710101 | | 40000 | | | 40000 |
| Consultanta Achizitionare si montare sistem de supraveghere a domeniului public | 840303-710130 | | 17000 | | | 17000 |
| Echipament pt administrat material antiderapant | 840303-710102 | | | 9000 | | 9000 |
| Pompa pt spalare masini | 840303-710102 | | | 7000 | | 7000 |
| Achizitionare si montare camere de supraveghere a domeniului public | 840303-710102 | | 35000 | | | 35000 |
| Trusa scule pentru dotarea garajului auto | 840303-710102 | | 5000 | | | 5000 |
| TOTAL Buget Local | | 566000 | 906000 | 504000 | 194000 | 2183000 |
| Modernizarea, amenajarea si dotarea Parc Tineretului-Pr Fond Europ Neramb | 670503-5801 | 2009000 | 1754000 | 1753000 | 1753000 | 7269000 |

| Denumirea obiectivului de investiții | Cap | | T1 | T2 | T3 | T4 | Valoare totală |
|---|---------------|------|----------------|----------------|----------------|----------------|----------------|
| | | Titl | | | | | |
| I | | | | | | | 2 |
| Reabilitare Sala de Sport Liceu | 650402-710101 | | | 37000 | | | 37000 |
| Sistem sonorizare , alarmare, sonerie program scolar si anunt vocal | 650402-710103 | | | 10000 | | | 10000 |
| Panouri baschet pt Sala Sport | 650402-710103 | | | | 11000 | | 11000 |
| Achizitie centrala termica pt internat Liceu | 650402-710102 | | | 16000 | | | 16000 |
| Achizitie server pt laboratoarele de informatica | 650402-710102 | | | 5000 | | | 5000 |
| TOTAL Liceu | | | 0 | 68000 | 11000 | 0 | 79000 |
| Reabilitare acoperis Gradinita Casuta Fermecata | 650302-710101 | | | 32000 | | | 32000 |
| Sistem de incalzire Gradinita Casuta Fermecata | 650302-710101 | | | 15000 | | | 15000 |
| TOTAL Gradinita Casuta Fermecata | | | 0 | 47000 | 0 | 0 | 47000 |
| TOTAL General | | | 2575000 | 2775000 | 2268000 | 1947000 | 9578000 |

**BUGETUL DE VENITURI SI CHELTUIELI
AL ACTIVITĂȚILOR FINANȚATE INTEGRAL SAU PARȚIAL DIN VENITURI PROPRII
SURSA E**

ANEXA NR. 3

Pentru anul 2019

| DENUMIREA INDICATORILOR | Cod rand | Cod indicator | Program | Din care credite bugetare destinate stingerii platilor restante | Trim I | Trim II | Trim III | Trim IV |
|--|-----------|---------------|----------------|---|----------------|----------------|---------------|----------------|
| SECTIUNEA DE FUNCTIONARE + SECTIUNEA DE DEZVOLTARE | | | | | | | | |
| TOTAL VENITURI | 1 | 00.01 | 357.000 | | 113.000 | 112.000 | 31.000 | 101.000 |
| I. VENITURI CURENTE | 2 | 00.02 | 357.000 | | 113.000 | 112.000 | 31.000 | 101.000 |
| C. VENITURI NEFISCALE | 3 | 00.07 | 357.000 | | 113.000 | 112.000 | 31.000 | 101.000 |
| C1. VENITURI DIN PROPRIETATE | 4 | 00.08 | 11.500 | | 6.500 | 2.000 | 2.000 | 1.000 |
| Venituri din proprietate | 5 | 30.10 | 11.500 | | 6.500 | 2.000 | 2.000 | 1.000 |
| Venituri din concesiuni si inchirieri | 6 | 30.10.05 | 11.500 | | 6.500 | 2.000 | 2.000 | 1.000 |
| Alte venituri din concesiuni si inchirieri de catre institutiile publice | 7 | 30.10.05.30 | 11.500 | | 6.500 | 2.000 | 2.000 | 1.000 |
| C2. VANZARI DE BUNURI SI SERVICII | 8 | 00.09 | 345.500 | | 106.500 | 110.000 | 29.000 | 100.000 |
| Venituri din prestari de servicii si alte activitati | 9 | 33.10 | 329.000 | | 100.000 | 100.000 | 29.000 | 100.000 |
| Contributia elevilor si studentilor pentru internate, camine si cantine | 10 | 33.10.14 | 329.000 | | 100.000 | 100.000 | 29.000 | 100.000 |
| Transferuri voluntare, altele decat subventiile | 11 | 37.10 | 16.500 | | 6.500 | 10.000 | 0 | 0 |
| Donatii si sponsorizari | 12 | 37.10.01 | 16.500 | | 6.500 | 10.000 | 0 | 0 |
| TOTAL CHELTUIELI | 13 | | 424.000 | 0 | 180.000 | 112.000 | 31.000 | 101.000 |
| CHELTUIELI CURENTE | 14 | 01 | 424.000 | 0 | 180.000 | 112.000 | 31.000 | 101.000 |
| TITLUL II BUNURI SI SERVICII | 15 | 20 | 421.000 | 0 | 177.000 | 112.000 | 31.000 | 101.000 |
| TITLUL IX ASISTENTA SOCIALA | 16 | 57 | 3.000 | 0 | 3.000 | 0 | 0 | 0 |
| Ajutoare sociale | 17 | 57.02 | 3.000 | 0 | 3.000 | 0 | 0 | 0 |
| Ajutoare sociale in numerar | 18 | 57.02.01 | 3.000 | 0 | 3.000 | 0 | 0 | 0 |

| DENUMIREA INDICATORILOR | Cod rand | Cod indicator | Program | Din care credite bugetare destinate stingerii platilor restante | Trim I | Trim II | Trim III | Trim IV |
|---|-----------|---------------|----------------|---|----------------|----------------|---------------|----------------|
| CHELTUIELI DE CAPITAL | 19 | 70 | 0 | 0 | 0 | 0 | 0 | 0 |
| Partea a III-a CHELTUIELI SOCIAL-CULTURALE | 20 | 64.10 | 424.000 | 0 | 180.000 | 112.000 | 31.000 | 101.000 |
| Invatamant | 21 | 65.10 | 424.000 | 0 | 180.000 | 112.000 | 31.000 | 101.000 |
| CHELTUIELI CURENTE | 22 | 01 | 424.000 | 0 | 180.000 | 112.000 | 31.000 | 101.000 |
| TITLUL II BUNURI SI SERVICII | 23 | 20 | 421.000 | 0 | 177.000 | 112.000 | 31.000 | 101.000 |
| TITLUL IX ASISTENTA SOCIALA | 24 | 57 | 3.000 | 0 | 3.000 | 0 | 0 | 0 |
| Ajutoare sociale | 25 | 57.02 | 3.000 | 0 | 3.000 | 0 | 0 | 0 |
| Ajutoare sociale in numerar | 26 | 57.02.01 | 3.000 | 0 | 3.000 | 0 | 0 | 0 |
| CHELTUIELI DE CAPITAL | 27 | 70 | 0 | 0 | 0 | 0 | 0 | 0 |
| Din total capital | | | | | | | | |
| Invatamant prescolar si primar | 28 | 65.10.03 | 380.000 | 0 | 151.000 | 100.000 | 29.000 | 100.000 |
| Invatamant prescolar | 29 | 65.10.03.01 | 380.000 | 0 | 151.000 | 100.000 | 29.000 | 100.000 |
| Invatamant primar | 30 | 65.10.03.02 | 0 | 0 | 0 | 0 | 0 | 0 |
| Invatamant secundar | 31 | 65.10.04 | 44.000 | 0 | 29.000 | 12.000 | 2.000 | 1.000 |
| Invatamant secundar inferior | 32 | 65.10.04.01 | 32.000 | 0 | 17.000 | 12.000 | 2.000 | 1.000 |
| Invatamant secundar superior | 33 | 65.10.04.02 | 12.000 | 0 | 12.000 | 0 | 0 | 0 |
| Invatamant profesional | 34 | 65.10.04.03 | 0 | 0 | 0 | 0 | 0 | 0 |
| Invatamant postliceal | 35 | 65.10.05 | 0 | 0 | 0 | 0 | 0 | 0 |
| Invatamant nedefinitibil prin nivel | 36 | 65.10.07 | 0 | 0 | 0 | 0 | 0 | 0 |
| Invatamant special | 37 | 65.10.07.04 | 0 | 0 | 0 | 0 | 0 | 0 |
| Servicii auxiliare pentru educatie | 38 | 65.10.11 | 0 | 0 | 0 | 0 | 0 | 0 |
| Internate si cantine pentru elevi | 39 | 65.10.11.03 | 0 | 0 | 0 | 0 | 0 | 0 |
| Alte servicii auxiliare | 40 | 65.10.11.30 | 0 | 0 | 0 | 0 | 0 | 0 |
| Alte cheltuieli in domeniul invatamantului | 41 | 65.10.50 | 0 | 0 | 0 | 0 | 0 | 0 |
| Partea a VII-a REZERVE, EXCEDENT/DEFICIT | 42 | 96.10 | 0 | 0 | 0 | 0 | 0 | 0 |
| REZERVE | 43 | 97.10 | 0 | 0 | 0 | 0 | 0 | 0 |
| EXCEDENT | 44 | 98.10 | 0 | 0 | 0 | 0 | 0 | 0 |
| DEFICIT | 45 | 99.10 | 67.000 | 0 | 67.000 | 0 | 0 | 0 |

| DENUMIREA INDICATORILOR | Cod rand | Cod indicator | Program | Din care credite bugetare destinate stingerii platilor restante | Trim I | Trim II | Trim III | Trim IV |
|--|----------|---------------|---------|---|---------|---------|----------|---------|
| SECTIUNEA FUNCTIONARE | | | | | | | | |
| SECTIUNEA FUNCTIONARE | 1 | | 357.000 | | 113.000 | 112.000 | 31.000 | 101.000 |
| TOTAL VENITURI | 2 | 00.01 | 357.000 | | 113.000 | 112.000 | 31.000 | 101.000 |
| I. VENITURI CURENTE | 3 | 00.02 | 357.000 | | 113.000 | 112.000 | 31.000 | 101.000 |
| C. VENITURI NEFISCALE | 4 | 00.07 | 357.000 | | 113.000 | 112.000 | 31.000 | 101.000 |
| C1. VENITURI DIN PROPRIETATE | 5 | 00.08 | 11.500 | | 6.500 | 2.000 | 2.000 | 1.000 |
| Venituri din proprietate | 6 | 30.10 | 11.500 | | 6.500 | 2.000 | 2.000 | 1.000 |
| Venituri din concesiuni si inchirieri | 7 | 30.10.05 | 11.500 | | 6.500 | 2.000 | 2.000 | 1.000 |
| Alte venituri din concesiuni si inchirieri de catre institutiile publice | 8 | 30.10.05.30 | 11.500 | | 6.500 | 2.000 | 2.000 | 1.000 |
| C2. VANZARI DE BUNURI SI SERVICII | 9 | 00.09 | 345.500 | | 106.500 | 110.000 | 29.000 | 100.000 |
| Venituri din prestari de servicii si alte activitati | 10 | 33.10 | 329.000 | | 100.000 | 100.000 | 29.000 | 100.000 |
| Contributia elevilor si studentilor pentru internate, camine si cantine | 11 | 33.10.14 | 329.000 | | 100.000 | 100.000 | 29.000 | 100.000 |
| Transferuri voluntare, altele decat subventiile | 12 | 37.10 | 16.500 | | 6.500 | 10.000 | 0 | 0 |
| Donatii si sponsorizari | 13 | 37.10.01 | 16.500 | | 6.500 | 10.000 | 0 | 0 |
| TOTAL CHELTUIELI | 14 | | 424.000 | 0 | 180.000 | 112.000 | 31.000 | 101.000 |
| CHELTUIELI CURENTE | 15 | 01 | 424.000 | 0 | 180.000 | 112.000 | 31.000 | 101.000 |
| TITLUL II BUNURI SI SERVICII | 16 | 20 | 421.000 | 0 | 177.000 | 112.000 | 31.000 | 101.000 |
| TITLUL IX ASISTENTA SOCIALA | 17 | 57 | 3.000 | 0 | 3.000 | 0 | 0 | 0 |
| Ajutoare sociale | 18 | 57.02 | 3.000 | 0 | 3.000 | 0 | 0 | 0 |
| Ajutoare sociale in numerar | 19 | 57.02.01 | 3.000 | 0 | 3.000 | 0 | 0 | 0 |
| Partea a III-a CHELTUIELI SOCIAL-CULTURALE | 20 | 64.10 | 424.000 | 0 | 180.000 | 112.000 | 31.000 | 101.000 |
| Invatamant | 21 | 65.10 | 424.000 | 0 | 180.000 | 112.000 | 31.000 | 101.000 |
| CHELTUIELI CURENTE | 22 | 01 | 424.000 | 0 | 180.000 | 112.000 | 31.000 | 101.000 |
| TITLUL II BUNURI SI SERVICII | 23 | 20 | 421.000 | 0 | 177.000 | 112.000 | 31.000 | 101.000 |
| TITLUL IX ASISTENTA SOCIALA | 24 | 57 | 3.000 | 0 | 3.000 | 0 | 0 | 0 |

| DENUMIREA INDICATORILOR | Cod rand | Cod indicator | Program | Din care credite bugetare destinate stingerii platilor restante | Trim I | Trim II | Trim III | Trim IV |
|---|-----------|---------------|---------------|---|---------------|----------|----------|----------|
| Ajutoare sociale | 25 | 57.02 | 3.000 | 0 | 3.000 | 0 | 0 | 0 |
| Ajutoare sociale in numerar | 26 | 57.02.01 | 3.000 | 0 | 3.000 | 0 | 0 | 0 |
| Din total capitol | | | | | | | | |
| Invatamant prescolar si primar | 27 | 65.10.03 | 380.000 | 0 | 151.000 | 100.000 | 29.000 | 100.000 |
| Invatamant prescolar | 28 | 65.10.03.01 | 380.000 | 0 | 151.000 | 100.000 | 29.000 | 100.000 |
| Invatamant primar | 29 | 65.10.03.02 | 0 | 0 | 0 | 0 | 0 | 0 |
| Invatamant secundar | 30 | 65.10.04 | 44.000 | 0 | 29.000 | 12.000 | 2.000 | 1.000 |
| Invatamant secundar inferior | 31 | 65.10.04.01 | 32.000 | 0 | 17.000 | 12.000 | 2.000 | 1.000 |
| Invatamant secundar superior | 32 | 65.10.04.02 | 12.000 | 0 | 12.000 | 0 | 0 | 0 |
| Invatamant profesional | 33 | 65.10.04.03 | 0 | 0 | 0 | 0 | 0 | 0 |
| Invatamant postliceal | 34 | 65.10.05 | 0 | 0 | 0 | 0 | 0 | 0 |
| Invatamant nedefinit prin nivel | 35 | 65.10.07 | 0 | 0 | 0 | 0 | 0 | 0 |
| Invatamant special | 36 | 65.10.07.04 | 0 | 0 | 0 | 0 | 0 | 0 |
| Servicii auxiliare pentru educatie | 37 | 65.10.11 | 0 | 0 | 0 | 0 | 0 | 0 |
| Internate si cantine pentru elevi | 38 | 65.10.11.03 | 0 | 0 | 0 | 0 | 0 | 0 |
| Alte servicii auxiliare | 39 | 65.10.11.30 | 0 | 0 | 0 | 0 | 0 | 0 |
| Alte cheltuieli in domeniul invatamantului | 40 | 65.10.50 | 0 | 0 | 0 | 0 | 0 | 0 |
| Partea a VII-a REZERVE, EXCEDENT/DEFICIT | 41 | 96.10 | 0 | 0 | 0 | 0 | 0 | 0 |
| REZERVE | 42 | 97.10 | 0 | 0 | 0 | 0 | 0 | 0 |
| EXCEDENT | 43 | 98.10 | 0 | 0 | 0 | 0 | 0 | 0 |
| DEFICIT | 44 | 99.10 | 67.000 | 0 | 67.000 | 0 | 0 | 0 |
| SECTIUNEA DEZVOLTARE | | | | | | | | |
| TOTAL CHELTUIELI | 1 | | 0 | 0 | 0 | 0 | 0 | 0 |
| CHELTUIELI CURENTE | 2 | 01 | 0 | 0 | 0 | 0 | 0 | 0 |
| CHELTUIELI DE CAPITAL | 3 | 70 | 0 | 0 | 0 | 0 | 0 | 0 |
| Partea a VII-a REZERVE, EXCEDENT/DEFICIT | 4 | 96. | 0 | 0 | 0 | 0 | 0 | 0 |
| REZERVE | 5 | 97. | 0 | 0 | 0 | 0 | 0 | 0 |

| DENUMIREA INDICATORILOR | Cod rand | Cod indicator | Program | Din care credite bugetare destinate stingerii platilor restante | Trim I | Trim II | Trim III | Trim IV | | |
|-------------------------|----------|---------------|---------|---|--------|---------|----------|---------|---|---|
| | | | | | | | | | 6 | 7 |
| EXCEDENT | | | | 0 | 0 | 0 | 0 | 0 | 0 | 0 |
| DEFICIT | | | | 0 | 0 | 0 | 0 | 0 | 0 | 0 |

PRIMAR,
Moldovan Ioan Cristian

Sef birou "BFCRU"
Suciu Maria

**BUGETUL DE VENITURI SI CHELTUIELI
AL INSTITUTIILOR FINANȚATE INTEGRAL DIN VENITURI PROPRII**

**SURSA F
Pentru anul 2019**

ANEXA NR. 4

| DENUMIREA INDICATORILOR | Cod rand | Cod indicator | Program | Din care credite bugetare destinate stingerii platilor restante | Trim I | Trim II | Trim III | Trim IV |
|--|-----------|---------------|-------------------|---|-------------------|------------------|------------------|------------------|
| SECȚIUNEA DE FUNCȚIONARE + SECȚIUNEA DE DEZVOLTARE | | | | | | | | |
| TOTAL VENITURI | 1 | 00.01 | 37.625.000 | | 8.961.000 | 9.558.000 | 9.540.000 | 9.566.000 |
| I. VENITURI CURENTE | 2 | 00.02 | 17.749.000 | | 4.310.000 | 4.443.000 | 4.485.000 | 4.511.000 |
| C. VENITURI NEFISCALE | 3 | 00.07 | 17.749.000 | | 4.310.000 | 4.443.000 | 4.485.000 | 4.511.000 |
| C2. VANZARI DE BUNURI SI SERVICII | 4 | 00.09 | 17.749.000 | | 4.310.000 | 4.443.000 | 4.485.000 | 4.511.000 |
| Venituri din prestari de servicii si alte activitati | 5 | 33.10 | 17.681.000 | | 4.242.000 | 4.443.000 | 4.485.000 | 4.511.000 |
| Venituri din prestari de servicii | 6 | 33.10.08 | 500.000 | | 125.000 | 125.000 | 125.000 | 125.000 |
| Venituri din contractele incheiate cu casele de asigurari sociale de sanatate | 7 | 33.10.21 | 15.620.000 | | 3.687.000 | 3.891.000 | 4.010.000 | 4.032.000 |
| Venituri din contractele incheiate cu directiile de sanatate publica din sume alocate de la bugetul de stat | 8 | 33.10.30 | 1.561.000 | | 430.000 | 427.000 | 350.000 | 354.000 |
| Transferuri voluntare, altele decat subventiile | 9 | 37.10 | 68.000 | | 68.000 | 0 | 0 | 0 |
| Donatii si sponsorizari | 10 | 37.10.01 | 68.000 | | 68.000 | 0 | 0 | 0 |
| Varsaminte din secțiunea de funcționare pentru finanțarea secțiunii de dezvoltare a bugetului de venituri proprii și subvenții | 11 | 37.10.03 | -688.000 | | -172.000 | -289.000 | -104.000 | -123.000 |
| Varsaminte din secțiunea de funcționare | 12 | 37.10.04 | 688.000 | | 172.000 | 289.000 | 104.000 | 123.000 |
| II. VENITURI DIN CAPITAL | 13 | 00.10 | 1.000 | | 1.000 | 0 | 0 | 0 |
| Venituri din valorificarea unor bunuri | 14 | 39.10 | 1.000 | | 1.000 | 0 | 0 | 0 |
| Venituri din valorificarea unor bunuri ale institutiilor publice | 15 | 39.10.01 | 1.000 | | 1.000 | 0 | 0 | 0 |
| SUBVENTII DE LA ALTE NIVELE ALE ADMINISTRATIEI PUBLICE | 16 | 00.18 | 19.875.000 | | 4.650.000 | 5.115.000 | 5.055.000 | 5.055.000 |
| Subventii de la alte administratii | 17 | 43.10 | 19.875.000 | | 4.650.000 | 5.115.000 | 5.055.000 | 5.055.000 |
| Subventii de la bugetul local pentru finanțarea cheltuielilor de capital din domeniul sanatatii | 18 | 43.10.14 | 60.000 | | 0 | 60.000 | 0 | 0 |
| Subventii din bugetul Fondului national unic de asigurari sociale de sanatate pentru acoperirea cresterilor salariale | 19 | 43.10.33 | 19.815.000 | | 4.650.000 | 5.055.000 | 5.055.000 | 5.055.000 |
| TOTAL CHELTUIELI | 20 | | 40.053.000 | 0 | 11.389.000 | 9.558.000 | 9.540.000 | 9.566.000 |

| DENUMIREA INDICATORILOR | Cod rand | Cod indicator | Program | Din care credite bugetare destinate stingerii platilor restante | Trim I | Trim II | Trim III | Trim IV |
|--|-----------|---------------|-------------------|---|-------------------|------------------|------------------|------------------|
| CHELTUIELI CURENTE | 21 | 01 | 38.376.000 | 0 | 10.288.000 | 9.209.000 | 9.436.000 | 9.443.000 |
| TITLUL I CHELTUIELI DE PERSONAL | 22 | 10 | 31.416.000 | 0 | 7.589.000 | 7.891.000 | 8.054.000 | 7.882.000 |
| TITLUL II BUNURI SI SERVICII | 23 | 20 | 6.774.000 | 0 | 2.653.000 | 1.273.000 | 1.334.000 | 1.514.000 |
| TITLUL XI ALTE CHELTUIELI | 24 | 59 | 186.000 | 0 | 46.000 | 45.000 | 48.000 | 47.000 |
| Burse | 25 | 59.01 | 1.000 | 0 | 1.000 | 0 | 0 | 0 |
| Sume aferente persoanelor cu handicap neincadrate | 26 | 59.40 | 185.000 | 0 | 45.000 | 45.000 | 48.000 | 47.000 |
| CHELTUIELI DE CAPITAL | 27 | 70 | 1.677.000 | 0 | 1.101.000 | 349.000 | 104.000 | 123.000 |
| TITLUL XIII ACTIVE NEFINANCIARE | 28 | 71 | 1.677.000 | 0 | 1.101.000 | 349.000 | 104.000 | 123.000 |
| Active fixe | 29 | 71.01 | 312.000 | 0 | 159.000 | 153.000 | 0 | 0 |
| Masini, echipamente si mijloace de transport | 30 | 71.01.02 | 159.000 | 0 | 159.000 | 0 | 0 | 0 |
| Mobilier, aparatura biroutica si alte active corporale | 31 | 71.01.03 | 93.000 | 0 | 0 | 93.000 | 0 | 0 |
| Alte active fixe | 32 | 71.01.30 | 60.000 | 0 | 0 | 60.000 | 0 | 0 |
| Reparatii capitale aferente activelor fixe | 33 | 71.03 | 1.365.000 | 0 | 942.000 | 196.000 | 104.000 | 123.000 |
| Partea a III-a CHELTUIELI SOCIAL-CULTURALE | 34 | 64.10 | 40.053.000 | 0 | 11.389.000 | 9.558.000 | 9.540.000 | 9.566.000 |
| Sanatate | 35 | 66.10 | 40.053.000 | 0 | 11.389.000 | 9.558.000 | 9.540.000 | 9.566.000 |
| CHELTUIELI CURENTE | 36 | 01 | 38.376.000 | 0 | 10.288.000 | 9.209.000 | 9.436.000 | 9.443.000 |
| TITLUL I CHELTUIELI DE PERSONAL | 37 | 10 | 31.416.000 | 0 | 7.589.000 | 7.891.000 | 8.054.000 | 7.882.000 |
| TITLUL II BUNURI SI SERVICII | 38 | 20 | 6.774.000 | 0 | 2.653.000 | 1.273.000 | 1.334.000 | 1.514.000 |
| TITLUL XI ALTE CHELTUIELI | 39 | 59 | 186.000 | 0 | 46.000 | 45.000 | 48.000 | 47.000 |
| Burse | 40 | 59.01 | 1.000 | 0 | 1.000 | 0 | 0 | 0 |
| Sume aferente persoanelor cu handicap neincadrate | 41 | 59.40 | 185.000 | 0 | 45.000 | 45.000 | 48.000 | 47.000 |
| CHELTUIELI DE CAPITAL | 42 | 70 | 1.677.000 | 0 | 1.101.000 | 349.000 | 104.000 | 123.000 |
| TITLUL XIII ACTIVE NEFINANCIARE | 43 | 71 | 1.677.000 | 0 | 1.101.000 | 349.000 | 104.000 | 123.000 |
| Active fixe | 44 | 71.01 | 312.000 | 0 | 159.000 | 153.000 | 0 | 0 |
| Masini, echipamente si mijloace de transport | 45 | 71.01.02 | 159.000 | 0 | 159.000 | 0 | 0 | 0 |
| Mobilier, aparatura biroutica si alte active corporale | 46 | 71.01.03 | 93.000 | 0 | 0 | 93.000 | 0 | 0 |
| Alte active fixe | 47 | 71.01.30 | 60.000 | 0 | 0 | 60.000 | 0 | 0 |
| Reparatii capitale aferente activelor fixe | 48 | 71.03 | 1.365.000 | 0 | 942.000 | 196.000 | 104.000 | 123.000 |
| Din total capitol | | | | | | | | |
| Servicii medicale in unitati sanitare cu paturi | 49 | 66.10.06 | 40.053.000 | 0 | 11.389.000 | 9.558.000 | 9.540.000 | 9.566.000 |

| DENUMIREA INDICATORILOR | Cod rand | Cod indicator | Program | Din care credite bugetare destinate stingerii platilor restante | Trim I | Trim II | Trim III | Trim IV |
|--|-----------|---------------|-------------------|---|-------------------|------------------|------------------|------------------|
| Spitale generale | 50 | 66.10.06.01 | 40.053.000 | 0 | 11.389.000 | 9.558.000 | 9.540.000 | 9.566.000 |
| Partea a VII-a REZERVE, EXCEDENT/DEFICIT | 51 | 96.10 | 0 | 0 | 0 | 0 | 0 | 0 |
| REZERVE | 52 | 97.10 | 0 | 0 | 0 | 0 | 0 | 0 |
| EXCEDENT | 53 | 98.10 | 0 | 0 | 0 | 0 | 0 | 0 |
| DEFICIT | 54 | 99.10 | 2.428.000 | 0 | 2.428.000 | 0 | 0 | 0 |
| SECTIUNEA FUNCTIONARE | | | | | | | | |
| SECTIUNEA FUNCTIONARE | 1 | | 36.876.000 | | 8.788.000 | 9.209.000 | 9.436.000 | 9.443.000 |
| TOTAL VENITURI | 2 | 00.01 | 36.876.000 | | 8.788.000 | 9.209.000 | 9.436.000 | 9.443.000 |
| I. VENITURI CURENTE | 3 | 00.02 | 17.061.000 | | 4.138.000 | 4.154.000 | 4.381.000 | 4.388.000 |
| C. VENITURI NEFISCALE | 4 | 00.07 | 17.061.000 | | 4.138.000 | 4.154.000 | 4.381.000 | 4.388.000 |
| C2. VANZARI DE BUNURI SI SERVICII | 5 | 00.09 | 17.061.000 | | 4.138.000 | 4.154.000 | 4.381.000 | 4.388.000 |
| Venituri din prestari de servicii si alte activitati | 6 | 33.10 | 17.681.000 | | 4.242.000 | 4.443.000 | 4.485.000 | 4.511.000 |
| Venituri din prestari de servicii | 7 | 33.10.08 | 500.000 | | 125.000 | 125.000 | 125.000 | 125.000 |
| Venituri din contractele incheiate cu casele de asigurari sociale de sanatate | 8 | 33.10.21 | 15.620.000 | | 3.687.000 | 3.891.000 | 4.010.000 | 4.032.000 |
| Venituri din contractele incheiate cu directiile de sanatate publica din sume alocate de la bugetul de stat | 9 | 33.10.30 | 1.561.000 | | 430.000 | 427.000 | 350.000 | 354.000 |
| Transferuri voluntare, altele decat subventiile | 10 | 37.10 | -620.000 | | -104.000 | -289.000 | -104.000 | -123.000 |
| Donatii si sponsorizari | 11 | 37.10.01 | 68.000 | | 68.000 | 0 | 0 | 0 |
| Varsaminte din sectiunea de functionare pentru finantarea sectiunii de dezvoltare a bugetului de venituri proprii si subventii | 12 | 37.10.03 | -688.000 | | -172.000 | -289.000 | -104.000 | -123.000 |
| SUBVENTII DE LA ALTE NIVELE ALE ADMINISTRATIEI PUBLICE | 13 | 00.18 | 19.815.000 | | 4.650.000 | 5.055.000 | 5.055.000 | 5.055.000 |
| Subventii de la alte administratii | 14 | 43.10 | 19.815.000 | | 4.650.000 | 5.055.000 | 5.055.000 | 5.055.000 |
| Subventii din bugetul Fondului national unic de asigurari sociale de sanatate pentru acoperirea cresterilor salariale | 15 | 43.10.33 | 19.815.000 | | 4.650.000 | 5.055.000 | 5.055.000 | 5.055.000 |
| TOTAL CHELTUIELI | 16 | | 38.376.000 | 0 | 10.288.000 | 9.209.000 | 9.436.000 | 9.443.000 |
| CHELTUIELI CURENTE | 17 | 01 | 38.376.000 | 0 | 10.288.000 | 9.209.000 | 9.436.000 | 9.443.000 |
| TITLUL I CHELTUIELI DE PERSONAL | 18 | 10 | 31.416.000 | 0 | 7.589.000 | 7.891.000 | 8.054.000 | 7.882.000 |
| TITLUL II BUNURI SI SERVICII | 19 | 20 | 6.774.000 | 0 | 2.653.000 | 1.273.000 | 1.334.000 | 1.514.000 |
| TITLUL XI ALTE CHELTUIELI | 20 | 59 | 186.000 | 0 | 46.000 | 45.000 | 48.000 | 47.000 |
| Burse | 21 | 59.01 | 1.000 | 0 | 1.000 | 0 | 0 | 0 |

| DENUMIREA INDICATORILOR | Cod rand | Cod indicator | Program | Din care credite bugetare destinate stingerii platilor restante | Trim I | Trim II | Trim III | Trim IV |
|--|-----------|---------------|-------------------|---|-------------------|------------------|------------------|------------------|
| Sume aferente persoanelor cu handicap neincadrate | 22 | 59.40 | 185.000 | 0 | 45.000 | 45.000 | 48.000 | 47.000 |
| Partea a III-a CHELTUIELI SOCIAL-CULTURALE | 23 | 64.10 | 38.376.000 | 0 | 10.288.000 | 9.209.000 | 9.436.000 | 9.443.000 |
| Sanatate | 24 | 66.10 | 38.376.000 | 0 | 10.288.000 | 9.209.000 | 9.436.000 | 9.443.000 |
| CHELTUIELI CURENTE | 25 | 01 | 38.376.000 | 0 | 10.288.000 | 9.209.000 | 9.436.000 | 9.443.000 |
| TITLUL I CHELTUIELI DE PERSONAL | 26 | 10 | 31.416.000 | 0 | 7.589.000 | 7.891.000 | 8.054.000 | 7.882.000 |
| TITLUL II BUNURI SI SERVICII | 27 | 20 | 6.774.000 | 0 | 2.653.000 | 1.273.000 | 1.334.000 | 1.514.000 |
| TITLUL XI ALTE CHELTUIELI | 28 | 59 | 186.000 | 0 | 46.000 | 45.000 | 48.000 | 47.000 |
| Burse | 29 | 59.01 | 1.000 | 0 | 1.000 | 0 | 0 | 0 |
| Sume aferente persoanelor cu handicap neincadrate | 30 | 59.40 | 185.000 | 0 | 45.000 | 45.000 | 48.000 | 47.000 |
| Din total capitol | | | | | | | | |
| Servicii medicale in unitati sanitare cu paturi | 31 | 66.10.06 | 38.376.000 | 0 | 10.288.000 | 9.209.000 | 9.436.000 | 9.443.000 |
| Spitale generale | 32 | 66.10.06.01 | 38.376.000 | 0 | 10.288.000 | 9.209.000 | 9.436.000 | 9.443.000 |
| Partea a VII-a REZERVE, EXCEDENT/DEFICIT | 33 | 96.10 | 0 | 0 | 0 | 0 | 0 | 0 |
| REZERVE | 34 | 97.10 | 0 | 0 | 0 | 0 | 0 | 0 |
| EXCEDENT | 35 | 98.10 | 0 | 0 | 0 | 0 | 0 | 0 |
| DEFICIT | 36 | 99.10 | 1.500.000 | 0 | 1.500.000 | 0 | 0 | 0 |
| SECTIUNEA DEZVOLTARE | | | | | | | | |
| SECTIUNEA DEZVOLTARE | 1 | | 749.000 | | 173.000 | 349.000 | 104.000 | 123.000 |
| TOTAL VENITURI | 2 | 00.01 | 749.000 | | 173.000 | 349.000 | 104.000 | 123.000 |
| I. VENITURI CURENTE | 3 | 00.02 | 688.000 | | 172.000 | 289.000 | 104.000 | 123.000 |
| C. VENITURI NEFISCALE | 4 | 00.07 | 688.000 | | 172.000 | 289.000 | 104.000 | 123.000 |
| C2. VANZARI DE BUNURI SI SERVICII | 5 | 00.09 | 688.000 | | 172.000 | 289.000 | 104.000 | 123.000 |
| Transferuri voluntare, altele decat subventiile | 6 | 37.10 | 688.000 | | 172.000 | 289.000 | 104.000 | 123.000 |
| Varsaminte din sectiunea de functionare | 7 | 37.10.04 | 688.000 | | 172.000 | 289.000 | 104.000 | 123.000 |
| II. VENITURI DIN CAPITAL | 8 | 00.10 | 1.000 | | 1.000 | 0 | 0 | 0 |
| Venituri din valorificarea unor bunuri | 9 | 39.10 | 1.000 | | 1.000 | 0 | 0 | 0 |
| Venituri din valorificarea unor bunuri ale institutiilor publice | 10 | 39.10.01 | 1.000 | | 1.000 | 0 | 0 | 0 |
| SUBVENTII DE LA ALTE NIVELE ALE ADMINISTRATIEI PUBLICE | 11 | 00.18 | 60.000 | | 0 | 60.000 | 0 | 0 |
| Subventii de la alte administratii | 12 | 43.10 | 60.000 | | 0 | 60.000 | 0 | 0 |


| DENUMIREA INDICATORILOR | Cod rand | Cod indicator | Program | Din care credite bugetare destinate stingerii platilor restante | Trim I | Trim II | Trim III | Trim IV |
|---|-----------|---------------|------------------|---|------------------|----------------|----------------|----------------|
| Subventii de la bugetul local pentru finantarea cheltuielilor de capital din domeniul sanatatii | 13 | 43.10.14 | 60.000 | | 0 | 60.000 | 0 | 0 |
| TOTAL CHELTUIELI | 14 | | 1.677.000 | 0 | 1.101.000 | 349.000 | 104.000 | 123.000 |
| CHELTUIELI CURENTE | 15 | 01 | 0 | 0 | 0 | 0 | 0 | 0 |
| CHELTUIELI DE CAPITAL | 16 | 70 | 1.677.000 | 0 | 1.101.000 | 349.000 | 104.000 | 123.000 |
| TITLUL XIII ACTIVE NEFINANCIARE | 17 | 71 | 1.677.000 | 0 | 1.101.000 | 349.000 | 104.000 | 123.000 |
| Active fixe | 18 | 71.01 | 312.000 | 0 | 159.000 | 153.000 | 0 | 0 |
| Masini, echipamente si mijloace de transport | 19 | 71.01.02 | 159.000 | 0 | 159.000 | 0 | 0 | 0 |
| Mobilier, aparatura biroutica si alte active corporale | 20 | 71.01.03 | 93.000 | 0 | 0 | 93.000 | 0 | 0 |
| Alte active fixe | 21 | 71.01.30 | 60.000 | 0 | 0 | 60.000 | 0 | 0 |
| Reparatii capitale aferente activelor fixe | 22 | 71.03 | 1.365.000 | 0 | 942.000 | 196.000 | 104.000 | 123.000 |
| Partea a III-a CHELTUIELI SOCIAL-CULTURALE | 23 | 64.10 | 1.677.000 | 0 | 1.101.000 | 349.000 | 104.000 | 123.000 |
| Sanatate | 24 | 66.10 | 1.677.000 | 0 | 1.101.000 | 349.000 | 104.000 | 123.000 |
| CHELTUIELI CURENTE | 25 | 01 | 0 | 0 | 0 | 0 | 0 | 0 |
| CHELTUIELI DE CAPITAL | 26 | 70 | 1.677.000 | 0 | 1.101.000 | 349.000 | 104.000 | 123.000 |
| TITLUL XIII ACTIVE NEFINANCIARE | 27 | 71 | 1.677.000 | 0 | 1.101.000 | 349.000 | 104.000 | 123.000 |
| Active fixe | 28 | 71.01 | 312.000 | 0 | 159.000 | 153.000 | 0 | 0 |
| Masini, echipamente si mijloace de transport | 29 | 71.01.02 | 159.000 | 0 | 159.000 | 0 | 0 | 0 |
| Mobilier, aparatura biroutica si alte active corporale | 30 | 71.01.03 | 93.000 | 0 | 0 | 93.000 | 0 | 0 |
| Alte active fixe | 31 | 71.01.30 | 60.000 | 0 | 0 | 60.000 | 0 | 0 |
| Reparatii capitale aferente activelor fixe | 32 | 71.03 | 1.365.000 | 0 | 942.000 | 196.000 | 104.000 | 123.000 |
| Din total capital | | | | | | | | |
| Servicii medicale in unitati sanitare cu paturi | 33 | 66.10.06 | 1.677.000 | 0 | 1.101.000 | 349.000 | 104.000 | 123.000 |
| Spitale generale | 34 | 66.10.06.01 | 1.677.000 | 0 | 1.101.000 | 349.000 | 104.000 | 123.000 |
| Partea a VII-a REZERVE, EXCEDENT/DEFICIT | 35 | 96.10 | 0 | 0 | 0 | 0 | 0 | 0 |
| REZERVE | 36 | 97.10 | 0 | 0 | 0 | 0 | 0 | 0 |
| EXCEDENT | 37 | 98.10 | 0 | 0 | 0 | 0 | 0 | 0 |

| DENUMIREA INDICATORILOR | Cod rand | Cod Indicator | Program | Din care credite bugetare destinate stingerii platilor restante | Trim I | Trim II | Trim III | Trim IV |
|-------------------------|----------|---------------|---------|---|---------|---------|----------|---------|
| DEFICIT | 38 | 99.10 | 928.000 | 0 | 928.000 | 0 | 0 | 0 |


PRIMAR,
Moldovan Ioan Cristian

Sef birou "BFCRU"
Suciu Maria


ANEXA NR 5



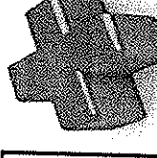
URS S.A. - Serviciu de inginerie si consultanta



UKAS QUALITY MANAGEMENT 0413



SOSIL



SPITALUL ORĂŞENESC LUDUŞ
Dr. VALER RUSSU


CERTIFICATE NO. 3-4068/A/00017/CIC/En

Str. B-dul 1 Decembrie 1918, nr.20, cod.545200, Luduş , Judet Mures, Tel./Fax. :0265-411889
spludus@gmail.com ; www.spital-ludus.ro

NR. 2426 / 01.03.2019

PLAN DE INVESTITII PE ANUL 2019

Vizat,
Consiliul de Administratie



| Nr.crit. | OBIECTIVE DE INV, DOTARI SI ALTE CHELTUIELI DE INVESTITII | SURSA DE FINANTARE | UM | CANTITATE | VALOARE | TERMENUL DE ACHIZITIE/REALIZARE |
|----------|---|--------------------|-----|-----------|---------|---------------------------------|
| 1 | APARAT STERILIZARE CU ABUR PT.SECTIA CHIRURGIE GENERALA | VENITURI PROPRII | BUC | 1 | 159000 | 30 Iunie 2019 |
| 2 | USCATOR RUFEE PROFESIONAL | VENITURI PROPRII | BUC | 1 | 20000 | 31 DECEMBRIE 2019 |
| 3 | AUTOUTILITARA TRANSPORT MARFA | VENITURI PROPRII | BUC | 1 | 57000 | 31 DECEMBRIE 2019 |
| 4 | MASINA GAURIT CU ROTOPERCUTOR | VENITURI PROPRII | BUC | | 4000 | 31 DECEMBRIE 2019 |
| 5 | ROBOT CURATAT LEGUME | VENITURI PROPRII | BUC | | 6000 | 31 DECEMBRIE 2019 |
| 6 | ROBOT MIXARE PENTRU BUCATARIE | VENITURI PROPRII | BUC | | 6000 | 31 DECEMBRIE 2019 |

| 7 | STUDII DE EXPERTIZA ,AVIZARE ,PROIECTARE PENTRU RENOVAREA EXTERIORULUI SECTIEI PSIHIATRIE | VENITURI PROPRII | BUC | 1 | 60000 | 31 DECEMBRIE 2019 |
|---|---|------------------|-----|----|---------|-------------------|
| | TOTAL DOTARI | | | 7 | 312000 | |
| 1 | REPARATII CAPITALE SECTIA CHIRURGIE GENERALA | VENITURI PROPRII | BUC | 1 | 450000 | 31 DECEMBRIE 2019 |
| 2 | MODERNIZARE SECTIE OBSTETRICA GINECOLOGIE | VENITURI PROPRII | BUC | 1 | 370000 | 31.DCEMBRIE 2019 |
| 3 | REPARATIE CAPITALA BLOC ALIMENTAR | VENITURI PROPRII | BUC | 1 | 5000 | 31.MARTIE 2019 |
| 4 | MODERNIZARE CLADIRE COMP.BOLI INFECTIOASE | VENITURI PROPRII | BUC | 1 | 100000 | 31 DECEMBRIE 2019 |
| 5 | MODERNIZARE CLADIRE LABORATOR ANATOMIE PATOLOGICA | VENITURI PROPRII | BUC | 1 | 150000 | 31 DECEMBRIE 2019 |
| 6 | MODERNIZAREA CLADIRII LABORATORULUI DE FIZIOTERAPIE , MEDICINA FIZICA SI BALNEOLOGIE | VENITURI PROPRII | BUC | 1 | 300000 | 31 DECEMBRIE 2019 |
| | TOTAL RK SI MODERNIZARI | | | 6 | 1365000 | |
| | TOTAL | | | 13 | 1677000 | |

MANAGER,
EC. UTIU CLAUDIA MIHAELA



DIR. FIN CONTABIL,
EC. LECHINTAN RAMONA